



BILFINGER

Jahresabschluss der
Bilfinger SE

zum 31. Dezember 2014

INHALT

1	Versicherung der gesetzlichen Vertreter
2	Bestätigungsvermerk
4	Gewinn- und Verlustrechnung
5	Bilanz
6	Entwicklung des Anlagevermögens
7	- Anhang
	- Allgemeine Erläuterungen
	- Erläuterungen zur Gewinn- und Verlustrechnung
	- Erläuterungen zur Bilanz
	- Sonstige Angaben
23	- Vorstand und Aufsichtsrat
24	- Weitere Angaben
25	- Gewinnverwendungsvorschlag
26	- Anlage: Organe der Gesellschaft (wird nachgereicht)
31	- Anlage: Anteilsbesitz der Bilfinger SE (wird nachgereicht)

Der Lagebericht der Bilfinger SE ist mit dem Lagebericht des Konzerns zusammengefasst und in unserem Geschäftsbericht 2014 dargestellt.

Der Jahresabschluss und der zusammengefasste Lagebericht der Bilfinger SE und des Konzerns für das Geschäftsjahr 2014 werden im elektronischen Bundesanzeiger bekannt gemacht.

Versicherung der gesetzlichen Vertreter

Nach bestem Wissen versichern wir, dass gemäß den anzuwendenden Rechnungslegungsgrundsätzen der Jahresabschluss ein den tatsächlichen Verhältnissen entsprechendes Bild der Vermögens-, Finanz- und Ertragslage der Gesellschaft vermittelt und im Lagebericht, der mit dem des Konzerns zusammengefasst ist, der Geschäftsverlauf einschließlich des Geschäftsergebnisses und die Lage der Gesellschaft so dargestellt sind, dass ein den tatsächlichen Verhältnissen entsprechendes Bild vermittelt wird sowie die wesentlichen Chancen und Risiken der voraussichtlichen Entwicklung der Gesellschaft beschrieben sind.

Mannheim, den 12. März 2015

Der Vorstand



Herbert Bodner



Joachim Enenkel




Dr. Jochen Keysberg

Pieter Koolen



Joachim Müller



Bestätigungsvermerk

Zu dem Jahresabschluss und dem Lagebericht, der mit dem Konzernlagebericht zusammengefasst wurde, haben wir folgenden uneingeschränkten Bestätigungsvermerk erteilt:

„Wir haben den Jahresabschluss - bestehend aus Bilanz, Gewinn- und Verlustrechnung sowie Anhang - unter Einbeziehung der Buchführung und den Lagebericht, der mit dem Konzernlagebericht zusammengefasst wurde, der Bilfinger SE, Mannheim, für das Geschäftsjahr vom 1. Januar bis 31. Dezember 2014 geprüft. Die Buchführung und die Aufstellung von Jahresabschluss und Lagebericht nach den deutschen handelsrechtlichen Vorschriften liegen in der Verantwortung des Vorstands der Gesellschaft. Unsere Aufgabe ist es, auf der Grundlage der von uns durchgeführten Prüfung eine Beurteilung über den Jahresabschluss unter Einbeziehung der Buchführung und über den Lagebericht abzugeben.

Wir haben unsere Jahresabschlussprüfung nach § 317 HGB unter Beachtung der vom Institut der Wirtschaftsprüfer (IDW) festgestellten deutschen Grundsätze ordnungsmäßiger Abschlussprüfung vorgenommen. Danach ist die Prüfung so zu planen und durchzuführen, dass Unrichtigkeiten und Verstöße, die sich auf die Darstellung des durch den Jahresabschluss unter Beachtung der Grundsätze ordnungsmäßiger Buchführung und durch den Lagebericht vermittelten Bildes der Vermögens-, Finanz- und Ertragslage wesentlich auswirken, mit hinreichender Sicherheit erkannt werden. Bei der Festlegung der Prüfungshandlungen werden die Kenntnisse über die Geschäftstätigkeit und über das wirtschaftliche und rechtliche Umfeld der Gesellschaft sowie die Erwartungen über mögliche Fehler berücksichtigt. Im Rahmen der Prüfung werden die Wirksamkeit des rechnungslegungsbezogenen internen Kontrollsystems sowie Nachweise für die Angaben in Buchführung, Jahresabschluss und Lagebericht überwiegend auf der Basis von Stichproben beurteilt. Die Prüfung umfasst die Beurteilung der angewandten Bilanzierungsgrundsätze und der wesentlichen Einschätzungen des Vorstands sowie die Würdigung der Gesamtdarstellung des Jahresabschlusses und des Lageberichts. Wir sind der Auffassung, dass unsere Prüfung eine hinreichend sichere Grundlage für unsere Beurteilung bildet.



Unsere Prüfung hat zu keinen Einwendungen geführt.


Nach unserer Beurteilung aufgrund der bei der Prüfung gewonnenen Erkenntnisse entspricht der Jahresabschluss den gesetzlichen Vorschriften und vermittelt unter Beachtung der Grundsätze ordnungsmäßiger Buchführung ein den tatsächlichen Verhältnissen entsprechendes Bild der Vermögens-, Finanz- und Ertragslage der Gesellschaft. Der Lagebericht steht in Einklang mit dem Jahresabschluss, vermittelt insgesamt ein zutreffendes Bild von der Lage der Gesellschaft und stellt die Chancen und Risiken der zukünftigen Entwicklung zutreffend dar.“

Mannheim, 12. März 2015

Ernst & Young GmbH
Wirtschaftsprüfungsgesellschaft

Prof. Dr. Peter Wollmert
Wirtschaftsprüfer

Karen Somes
Wirtschaftsprüferin



Bilfinger SE

**Gewinn- und Verlustrechnung
für die Zeit vom 1. Januar bis 31. Dezember 2014**

in T€	(Anhang)	12/2014	12/2013
1. Umsatzerlöse	(3)	127.233	109.944
2. Sonstige betriebliche Erträge	(4)	52.141	7.383
3. Personalaufwand	(5)	-107.316	-61.411
4. Abschreibungen auf immaterielle Vermögensgegenstände und Sachanlagen		-2.299	-1.130
5. Sonstige betriebliche Aufwendungen	(6)	-262.924	-129.155
6. Ergebnis Finanzanlagen	(7)	121.266	206.014
7. Zinsergebnis	(8)	-8.443	-11.931
8. Ergebnis der gewöhnlichen Geschäftstätigkeit		-80.342	119.714
9. Außerordentliches Ergebnis	(9)	-194.237	0
10. Steuern vom Einkommen und vom Ertrag	(10)	712	13
11. Jahresfehlbetrag / Jahresüberschuss		-273.867	119.727
12. Gewinnvortrag		5.599	63.288
13. Entnahme / Einstellung in andere Gewinnrücklagen		360.316	-44.943
14. Bilanzgewinn		92.048	138.072

Bilfinger SE

Bilanz zum 31. Dezember 2014

in T€	(Anhang)	31.12.2014	31.12.2013
AKTIVA			
A. ANLAGEVERMÖGEN	(11)		
I. Immaterielle Vermögensgegenstände		650	1.851
II. Sachanlagen		7.580	1.939
III. Finanzanlagen		2.226.633	1.537.588
		2.234.863	1.541.378
B. UMLAUFVERMÖGEN	(12)		
I. Forderungen und sonstige Vermögensgegenstände		913.126	961.189
II. Wertpapiere		0	29.986
III. Liquide Mittel		251.298	400.111
		1.164.424	1.391.286
C. AKTIVER UNTERSCHIEDSBETRAG AUS DER VERMÖGENSVERRECHNUNG	(13)	23.977	23.003
		3.423.264	2.955.667
PASSIVA			
A. EIGENKAPITAL	(14)		
I. Gezeichnetes Kapital		138.072	138.072
Eigene Anteile		-5.506	-5.599
		132.566	132.473
II. Kapitalrücklage		766.908	766.783
III. Gewinnrücklagen		104.275	463.036
IV. Bilanzgewinn		92.048	138.072
		1.095.797	1.500.364
B. RÜCKSTELLUNGEN	(15)	214.570	194.455
C. VERBINDLICHKEITEN	(16)	2.112.897	1.260.848
		3.423.264	2.955.667

Anlage zum Anhang

ENTWICKLUNG DES ANLAGEVERMÖGENS ZUM 31.12.2014

in T€	Position	Anschaffungs-/ Herstellungskosten 01.01.2014	Zugänge 2014	Abgänge 2014	Verschmelzung 2014	Anschaffungs-/ Herstellungskosten 31.12.2014	Zugänge 2014	Abgänge 2014	Verschmelzung 2014	Ab- schreibungen (kumuliert) 31.12.2014	Buchwert 31.12.2014	Buchwert 31.12.2013
I. IMMATERIELLE VERMÖGENSGEGENSTÄNDE												
	Konzessionen, gewerbliche Schutzrechte und ähnliche Rechte und Werte sowie Lizenzen an solchen Rechten und Werten	12.666	436	17.887	6.160	1.375	10.815	1.115	15.201	3.996	725	1.851
II. SACHANLAGEN												
	1. Grundstücke, grundstücksgleiche Rechte und Bauten einschließlich der Bauten auf fremden Grundstücken	0	0	0	10.658	10.658	0	254	0	6.093	6.347	4.311
	2. Technische Anlagen und Maschinen	241	0	44	0	197	231	5	44	0	192	5
	3. Andere Anlagen, Betriebs- und Geschäftsausstattung	6.187	504	2.255	5.086	9.522	4.258	925	1.656	2.731	6.258	3.264
	SACHANLAGEN GESAMT	6.428	504	2.299	15.744	20.377	4.489	1.184	1.700	8.824	12.797	7.580
III. FINANZANLAGEN												
	1. Anteile an verbundenen Unternehmen	820.360	146.759	1.834	1.214.534	2.179.819	85.275	139.744	75	38.747	263.691	1.916.128
	2. Ausleihungen an verbundene Unternehmen	794.593	3.356	178.924	-313.276	305.749	0	13.000	0	0	13.000	292.749
	3. Beteiligungen	6.243	4.829	12	1.068	12.128	375	0	12	0	363	11.765
	4. Ausleihungen an Unternehmen, mit denen ein Beteiligungsverhältnis besteht	0	0	5	997	992	0	50	0	942	992	0
	5. Sonstige Ausleihungen	2.042	0	200	4.149	5.991	0	0	0	0	0	5.991
	FINANZANLAGEN GESAMT	1.623.238	154.944	180.975	907.472	2.504.679	85.650	152.794	87	39.689	278.046	1.537.588
	ANLAGEVERMÖGEN INSGESAMT	1.642.332	155.884	201.161	929.376	2.526.431	100.954	155.093	16.988	52.509	291.568	1.541.378

ANHANG

Allgemeine Erläuterungen

1. Abschluss nach Handelsrecht

Der Abschluss der Bilfinger SE ist nach den Vorschriften des Handelsgesetzbuches (HGB) – unter Beachtung der Regelungen des Aktiengesetzes – aufgestellt.

Die Gewinn- und Verlustrechnung ist nach dem Gesamtkostenverfahren aufgestellt. Um die Übersichtlichkeit zu verbessern, haben wir die nach den gesetzlichen Vorschriften bei den Posten der Bilanz beziehungsweise Gewinn- und Verlustrechnung anzubringenden Vermerke im Anhang aufgeführt. Weiterhin wurden einzelne Posten der Bilanz und der Gewinn- und Verlustrechnung zusammengefasst; sie sind im Anhang gesondert ausgewiesen und erläutert. Die sonstigen Steuern werden unter den sonstigen betrieblichen Aufwendungen ausgewiesen.

2. Bilanzierungs- und Bewertungsmethoden

Für die Aufstellung des Jahresabschlusses waren die nachfolgenden Bilanzierungs- und Bewertungsmethoden maßgebend. Die Bewertung der Vermögens- und Schuldposten trägt allen erkennbaren Risiken nach den Grundsätzen vorsichtiger kaufmännischer Beurteilung Rechnung.

Immaterielle Vermögensgegenstände sind zu Anschaffungskosten abzüglich planmäßiger Abschreibungen bewertet. Selbsterstellte Immaterielle Vermögensgegenstände werden nicht aktiviert.

Sachanlagen sind zu Anschaffungs- oder Herstellungskosten bewertet. Der Wertverzehr wird durch planmäßige Abschreibungen erfasst. Außerdem nehmen wir außerplanmäßige Abschreibungen vor, soweit ein niedrigerer Wert geboten ist. Geringwertige Wirtschaftsgüter bis zu einem Netto-Einzelwert von 150 € sind im Jahr des Zugangs voll abgeschrieben beziehungsweise als Aufwand erfasst worden; ihr sofortiger Abgang wurde unterstellt.

Bei den Finanzanlagen werden die Anteilsrechte und Wertpapiere zu Anschaffungskosten beziehungsweise niedrigeren beizulegenden Werten und die

Ausleihungen grundsätzlich zum Nennwert angesetzt. Unverzinsliche oder niedrig verzinsliche Ausleihungen sind auf den Barwert abgezinst.

Forderungen und sonstige Vermögensgegenstände sind zu Nennwerten angesetzt. Möglichen Risiken wird durch Einzelwertberichtigungen Rechnung getragen. Das allgemeine Kreditrisiko ist in Form pauschaler Abschläge berücksichtigt.

Die Wertpapiere des Umlaufvermögens wurden zu Anschaffungskosten oder gegebenenfalls nach § 253 Abs. 4 HGB zu den niedrigeren Werten, die sich aus den Börsen- oder Marktpreisen am Stichtag ergeben, angesetzt.

Liquide Mittel werden zu Nennwerten angesetzt bzw. bei Fremdwährungsguthaben zu Devisenmittelkursen am Bilanzstichtag umgerechnet.

Die Rückstellungen für Pensionen und ähnliche Verpflichtungen werden nach der Anwartschaftsbarwertmethode unter der Verwendung der Richttafeln 2005 G von Klaus Heubeck ermittelt. Für die Abzinsung wurde pauschal der durchschnittliche Marktzinssatz bei einer restlichen Laufzeit von 15 Jahren von 4,55 (Vorjahr: 4,9) Prozent berücksichtigt. Erwartete Gehaltssteigerungen wurden mit 2,75 Prozent und erwartete Rentensteigerungen mit 1,5 Prozent berücksichtigt.

Die ausschließlich der Erfüllung der Altersversorgungsverpflichtungen dienenden, dem Zugriff aller übrigen Gläubiger entzogenen Vermögensgegenstände (Deckungsvermögen im Sinne des § 246 Abs. 2 Satz 2 HGB) werden mit ihrem beizulegenden Zeitwert mit den Rückstellungen verrechnet. Ein die Verpflichtungen übersteigender Betrag wird als Aktiver Unterschiedsbetrag aus der Vermögensverrechnung ausgewiesen. Ebenso werden die Erträge aus dem Deckungsvermögen mit den Zinsaufwendungen aus der Zuführung zu den Pensionsrückstellungen verrechnet.

Die sonstigen Rückstellungen berücksichtigen alle ungewissen Verbindlichkeiten und drohenden Verluste aus schwebenden Geschäften. Sie sind in Höhe des Erfüllungsbetrags, d. h. einschließlich zukünftiger Kosten- und Preissteigerungen, angesetzt, Rückstellungen mit einer Restlaufzeit von mehr als einem Jahr werden abgezinst.

Verbindlichkeiten sind zum Erfüllungsbetrag angesetzt.

Derivative Finanzinstrumente dienen grundsätzlich als Sicherungsinstrumente zur Absicherung von Risiken aus Grundgeschäften. Zusammengehörende Grundgeschäfte und Sicherungsinstrumente werden zu Bewertungseinheiten zusammengefasst. Bei der Absicherung bilanzwirksamer Grundgeschäfte wird in der Regel die sogenannte „Durchbuchungsmethode“ angewandt, d.h. sowohl die Grundgeschäfte als auch die Sicherungsgeschäfte werden zum Stichtag bewertet. Sich ausgleichende, gegenläufige Wertänderungen aus Grund- und Sicherungsgeschäften werden in der Gewinn- und Verlustrechnung brutto erfasst. Bei der Absicherung nicht bilanzwirksamer Grundgeschäfte werden Derivate als schwebende Geschäfte nicht bilanziert (Einfrierungsmethode). Derivate, die nicht in eine Bewertungseinheit einbezogen sind, werden zum Marktwert am Stichtag unter Beachtung des Realisations- bzw. Imparitätsprinzips bewertet.

Auf fremde Währung lautende Vermögensgegenstände und Verbindlichkeiten werden mit dem Devisenkassamittelkurs zum Zeitpunkt des Transaktionstags der Geschäftsvorfälle umgerechnet. Vermögensgegenstände und Verbindlichkeiten in fremder Währung werden zu den am Abschlussstichtag gültigen Kursen bewertet, soweit sie kurzfristig oder Teil von Bewertungseinheiten zur Absicherung von Währungsrisiken sind. Langfristige Vermögenswerte in fremder Währung, die nicht Teil von Bewertungseinheiten zur Absicherung von Währungsrisiken sind, werden zu den zum Anschaffungszeitpunkt gültigen oder zu niedrigeren Kursen am Abschlussstichtag und langfristige Verbindlichkeiten in fremder Währung, die nicht Teil von Bewertungseinheiten zur Absicherung von Währungsrisiken sind, zu den zum Anschaffungszeitpunkt gültigen oder höheren Kursen am Abschlussstichtag bewertet. Erträge aus der Währungsumrechnung werden unter dem Posten „Sonstige betriebliche Erträge“ und Aufwendungen aus der Währungsumrechnung unter dem Posten „Sonstige betriebliche Aufwendungen“ ausgewiesen.

Für die Ermittlung latenter Steuern aufgrund von temporären oder quasi-permanenten Differenzen zwischen den handelsrechtlichen Wertansätzen von Vermögensgegenständen, Schulden und Rechnungsabgrenzungsposten und ihren steuerlichen Wertansätzen oder aufgrund steuerlicher Verlustvorträge werden die Beträge der sich ergebenden Steuerbe- und -entlastung mit den Steuersätzen im Zeitpunkt der Umkehrung der Differenzen bewertet und nicht abgezinst. Die Aktivierung latenter Steuern unterbleibt in Ausübung des dafür bestehenden Ansatzwahlrechts.

Erläuterungen zur Gewinn- und Verlustrechnung

3. Umsatzerlöse

Im Inland wurden Umsatzerlöse in Höhe von 127.233 (Vorjahr: 109.944) T€ erwirtschaftet, die nahezu ausschließlich aus weiterverrechneten Leistungen an Konzerngesellschaften resultieren.

4. Sonstige betriebliche Erträge

Die sonstigen betrieblichen Erträge in Höhe von 52.141 (Vorjahr: 7.383) T€ enthalten in Höhe von 48.147 (Vorjahr: 4.792) T€ Erträge aus Währungsumrechnung und -absicherung.

5. Personalaufwand

in T€	2014	2013
Löhne und Gehälter	85.427	52.219
Soziale Abgaben und Aufwendungen für Unterstützung	7.970	5.170
Aufwendungen für Altersversorgung	13.919	4.022
	107.316	61.411

6. Sonstige betriebliche Aufwendungen

Die sonstigen betrieblichen Aufwendungen in Höhe von 262.924 (Vorjahr: 129.155) T€ umfassen im Wesentlichen Sachkosten der Verwaltung, Mieten und Pachten, Versicherungsprämien, sonstige Dienstleistungs- und Personalaufwendungen, Rechts- und Beratungskosten, Zuführungen zu Rückstellungen sowie Wertminderungen des Umlaufvermögens. Hierin enthalten sind auch Aufwendungen aus Währungsumrechnung und -absicherung in Höhe von 23.362 (Vorjahr: 4.166) T€. In diesem Posten sind ebenfalls die sonstigen Steuern mit 571 (Vorjahr: 43) T€ ausgewiesen.

7. Ergebnis Finanzanlagen

in T€	2014	2013
Erträge aus Gewinn- abführungsverträgen	233.212	183.754
Aufwendungen aus Gewinnabführungsverträgen	-63.356	-10.130
Erträge aus Beteiligungen - davon aus verbundenen Unternehmen	101.045 (101.020)	24.143 (24.143)
Erträge aus anderen Wertpapieren und Ausleihungen des Finanzanlagevermögens - davon aus verbundenen Unternehmen	3.166 (18)	8.247 (8.247)
Abschreibungen auf Finanzanlagen	-152.801	0
	121.266	206.014

Erträge und Aufwendungen aus Gewinnabführungsverträgen unterliegen abrechnungsbedingten Schwankungen in Verbindung mit der Bilanzierung von Aufträgen nach dem handelsrechtlichen Realisationsprinzip.

Die Abschreibungen auf Finanzanlagen entfallen mit 139.751 T€ auf Anteile an verbundenen Unternehmen und mit 13.050 T€ auf Ausleihungen an verbundene Unternehmen. Sie resultieren insbesondere aus reduzierten künftiger Ertragserwartungen im Energiebereich.

8. Zinsergebnis

in T€	2014		2013	
Laufende Zinserträge		12.449		11.024
Zinserträge aus Planvermögen	5.580		0	
Zinsaufwendungen aus der Zuführung zu den Pensionsrückstellungen	-5.235	345	0	0
Sonstige Zinsen und ähnliche Erträge		12.794		11.024
- davon aus verbundenen Unternehmen		(11.279)		(10.097)
.....				
Laufende Zinsaufwendungen		21.237		21.394
Zinsaufwendungen aus der Zuführung zu den Pensionsrückstellungen	0		4.137	
Zinserträge aus Planvermögen	0	0	-2.576	1.561
Zinsen und ähnliche Aufwendungen		21.237		22.955
- davon aus verbundenen Unternehmen		(4.613)		(1.437)
		-8.443		-11.931

9. Außerordentliches Ergebnis

in T€	2014	2013
Außerordentliche Erträge	71.051	0
Außerordentliche Aufwendungen	-265.288	0
	-194.237	0

Im Zuge der Reorganisation des Bilfinger-Konzerns im Rahmen des Effizienzsteigerungsprogrammes Excellence wurden mit wirtschaftlicher Wirkung zum 01.01.2014 die bisherigen Teilkonzernholdings Bilfinger Industrial Services GmbH, Bilfinger Power Systems GmbH, Bilfinger Industrial Technologies GmbH sowie Bilfinger Facility Services GmbH auf die Bilfinger SE verschmolzen. Dabei entstand in einem Fall ein Verschmelzungsgewinn in Höhe von T€ 71.051 (außerordentlicher Ertrag) sowie aus den übrigen drei Gesellschaften ein Verschmelzungsverlust in Höhe von T€ 265.288 (außerordentlicher Aufwand), so dass sich per Saldo ein außerordentliches Ergebnis in Höhe von -194.237 T€ ergibt.

10. Steuern vom Einkommen und vom Ertrag

Beim Steueraufwand ist zu berücksichtigen, dass in den Erträgen aus Gewinnabführungsverträgen in erheblichem Umfang weitgehend steuerfreie Ausschüttungen und Veräußerungsgewinne enthalten sind. Darüber hinaus sind sowohl der Verschmelzungsgewinn- und -verlust als auch die Abschreibungen auf Finanzanlagen steuerneutral.

Erläuterungen zur Bilanz

11. Anlagevermögen

Die Aufgliederung und Entwicklung des Anlagevermögens ist in einer Anlage zum Anhang dargestellt.

Die Angaben nach § 285 Nr. 11 und 11a HGB sind in einer besonderen Aufstellung des Anteilsbesitzes zusammengefasst. Hierin enthalten ist auch eine abschließende Aufzählung aller Tochterunternehmen, die von der Offenlegungserleichterung gemäß § 264 Abs. 3 HGB Gebrauch machen. Die Aufstellung des Anteilsbesitzes ist als Anlage zum Anhang dargestellt.

12. Umlaufvermögen

Forderungen und sonstige Vermögensgegenstände

in T€	31.12.2014	31.12.2013
Forderungen aus Lieferungen und Leistungen	173	295
Forderungen gegen verbundene Unternehmen	851.988	916.924
Forderungen gegen Unternehmen, mit denen ein Beteiligungsverhältnis besteht	949	765
Sonstige Vermögensgegenstände	60.016	43.205
	913.126	961.189

Zum 31. Dezember 2014 bestehen keine Forderungen und sonstigen Vermögensgegenstände mit einer Restlaufzeit von mehr als einem Jahr.

Die Forderungen gegen verbundene Unternehmen resultieren aus der zentralen Konzernfinanzierung.

Die sonstigen Vermögensgegenstände betreffen Forderungen aus derivativen Finanzinstrumenten, Steuererstattungsansprüche sowie andere kurzfristige Vermögensgegenstände.

Wertpapiere

Bei den Wertpapieren handelte es sich im Vorjahr um ein jederzeit veräußerbares Commercial Paper, das im ersten Quartal 2014 fällig war.

Liquide Mittel

Die liquiden Mittel beinhalten Guthaben bei Kreditinstituten sowie Kassenbestände.

13. Aktiver Unterschiedsbetrag aus der Vermögensverrechnung

in T€	31.12.2014	31.12.2013
Anwartschaftsbarwert der Pensionsverpflichtungen	84.272	79.666
Beizulegender Zeitwert des Deckungsvermögens	108.249	102.669
Aktiver Unterschiedsbetrag aus der Vermögensverrechnung	23.977	23.003

Der aktive Unterschiedsbetrag resultiert aus der Saldierung nach § 246 Abs. 2 Satz 2 HGB von Altersversorgungsverpflichtungen mit Vermögensgegenständen, die ausschließlich der Erfüllung der Altersversorgungsverpflichtungen dienen und dem Zugriff aller übrigen Gläubiger entzogen sind (Deckungsvermögen im Sinne des § 246 Abs. 2 Satz 2 HGB). Das Deckungsvermögen setzt sich zusammen aus Liquiden Mitteln (1.221 T€), Staatsanleihen (14.084 T€), Unternehmensanleihen Investmentgrade (11.780 T€), Pfandbriefen (10.399 T€), Rentenfonds (7.530 T€), sonstigen Fonds (46.109 T€), Aktienfonds (4.456 T€), Aktien (3.824 T€) sowie Rückdeckungsversicherungsansprüchen (8.846 T€). Die Vermögensgegenstände wurden zu beizulegenden Zeitwerten bewertet, denen bei Wertpapieren der Börsenpreis am Stichtag zugrunde lag.

Die Anschaffungskosten des Deckungsvermögens betragen 103.621 T€. In ihrem beizulegenden Zeitwert von 108.249 T€ sind auch die Anschaffungskosten übersteigende Beträge in Höhe von 8.039 T€ enthalten. Die Ausschüttungssperre gem. § 268 Abs. 8 HGB greift im Geschäftsjahr 2014 nicht, da dieser Betrag durch frei verfügbare Gewinnrücklagen zum Stichtag in Höhe von 98.769 T€ deutlich überdeckt wird.

14. Eigenkapital

Das Gezeichnete Kapital beträgt unverändert 138.072 T€. Es ist eingeteilt in 46.024.127 auf den Inhaber lautende Stückaktien zum rechnerischen Wert von 3,00 € je Aktie. Der auf das Gezeichnete Kapital entfallende Betrag für 1.835.318 eigene Aktien ist hiervon in Abzug gebracht.

Durch Beschluss der Hauptversammlung vom 8. Mai 2014 ist der Vorstand ermächtigt, mit Zustimmung des Aufsichtsrats bis zum 7. Mai 2019 das Grundkapital der Gesellschaft um bis zu 69.000 T€ zu erhöhen (Genehmigtes Kapital 2014). Es dient der Ausgabe neuer Aktien gegen Bar- und/oder Sacheinlagen.

Durch Beschluss der Hauptversammlung vom 18. April 2013 wurde das Grundkapital um bis zu 13.807 T€ durch Ausgabe von bis zu 4.602.412 neuen, auf den Inhaber lautenden Stückaktien mit einem anteiligen Betrag des Grundkapitals von je 3,00 € bedingt erhöht (Bedingtes Kapital 2013). Es dient zur Gewährung von Aktien bei Ausübung von Wandlungs- oder Optionsrechten beziehungsweise bei Erfüllung von Wandlungs- oder Optionspflichten aus Schuldverschreibungen bis zum 17. April 2018.

Im Februar 2008 hatte der Vorstand der Bilfinger SE mit Zustimmung des Aufsichtsrats auf der Basis der Ermächtigung der Hauptversammlung vom 23. Mai 2007 1.884.000 Aktien zu einem durchschnittlichen Preis von 53,07 € über die Börse zurückgekauft. Hiervon wurden im Geschäftsjahr 2013 17.635 Aktien und im Berichtsjahr weitere 31.047 Aktien im Rahmen von Mitarbeiteraktienprogrammen ausgegeben. Danach hält die Gesellschaft 1.835.318 eigene Aktien; dies entspricht 5.505.939 T€ des Grundkapitals bzw. 3,99 Prozent der gegenwärtigen Stimmrechte. Aus diesen Aktien stehen der Gesellschaft keine Rechte zu (§ 71 b AktG). Ein Einzug der Aktien ist derzeit nicht beabsichtigt.

Hinsichtlich der Befugnisse des Vorstands zur Ausgabe von Aktien aus genehmigtem Kapital und aus bedingtem Kapital sowie zu den Möglichkeiten zum Rückkauf und zur Verwendung eigener Aktien verweisen wir auf die Angaben gemäß der §§ 289 Abs. 4 bzw. 315 Abs. 4 HGB im zusammengefassten Lagebericht der Bilfinger SE und des Konzerns.

Es liegen zum Bilanzstichtag folgende Meldungen nach § 21 WpHG hinsichtlich des Bestehens von Stimmrechtsanteilen an unserer Gesellschaft von mehr als 3 Prozent vor:

Die Investment-Gesellschaft Cevian Capital II GP Limited, St. Helier, Jersey, Channel Islands, hat uns am 29. September 2014 unter Bezugnahme auf § 21 Abs. 1 WpHG mitgeteilt, dass ihre Beteiligung die Schwelle von 25 Prozent der Stimmrechte an unserem Kapital überschritten hat und 25,62 Prozent beträgt. Diese Stimmrechte wurden Cevian Capital II GP Limited nach § 22 Absatz 1 Satz 1 Nr. 1 WpHG über Cevian Capital II Master Fund LP, Cevian Capital Partners Limited und Cevian Capital II Co-Investment Fund LP zugerechnet.

Die Investmentgesellschaft Cevian Capital II Master Fund LP, Camana Bay, Cayman Islands, hat uns am 2. September 2014 unter Bezugnahme auf § 21 Abs. 1 WpHG mitgeteilt, dass ihre Beteiligung die Schwelle von 20 Prozent der Stimmrechte an unserem Kapital überschritten hat und 20,02 Prozent beträgt. Diese Stimmrechte wurden Cevian Capital II Master Fund LP nach § 22 Absatz 1 Satz 1 Nr. 1 WpHG über die Cevian Capital Partners Limited, zugerechnet.

Die Investmentgesellschaft Cevian Capital Partners Limited, Floriana, Malta, hat uns am 2. September 2014 unter Bezugnahme auf § 21 Abs. 1 WpHG mitgeteilt, dass ihre Beteiligung die Schwelle von 20 Prozent der Stimmrechte an unserem Kapital überschritten hat und 20,02 Prozent beträgt.

Die Investmentgesellschaft Cevian Capital II Co-Investment Fund LP, Camana Bay, Cayman Islands, hat uns am 27. Mai 2014 unter Bezugnahme auf § 21 Abs. 1 WpHG mitgeteilt, dass ihre Beteiligung die Schwelle von 3 Prozent der Stimmrechte an unserem Kapital überschritten hat und 3,00 Prozent beträgt.

Die GVO Asset Management AG, Zug, Schweiz, hat uns mit Schreiben vom 11. August 2014 gemäß § 21 Abs. 1 WpHG, folgendes mitgeteilt:

1. Gemäß § 21 Abs. 1 WpHG hat die Athris Holding AG, La Punt Chamues-ch, Schweiz, am 11. August 2014 mitgeteilt, dass ihr Stimmrechtsanteil die Schwelle von 3 Prozent der Stimmrechte überschritten hat und an diesem Tag 3,04 Prozent betragen hat.

2. Gemäß § 21 Abs. 1 WpHG hat die Pelham Investments AG, La Punt Chamues-ch, Schweiz, am 11. August 2014 mitgeteilt, dass ihr Stimmrechtsanteil die Schwelle von 3

Prozent der Stimmrechte überschritten hat und an diesem Tag 3,04 Prozent betragen hat. 3,04 Prozent der Stimmrechte werden gemäß § 22 Abs. 1 Satz 1 Nr. 1 WpHG zugerechnet. Zugerechnete Stimmrechte nach § 22 Abs. 1 Satz 1 Nr. 1 WpHG werden dabei über folgendes von ihr kontrolliertes Unternehmen, dessen Stimmrechtsanteil an der Bilfinger SE 3 Prozent oder mehr beträgt, gehalten: Athris Holding AG.

3. Gemäß § 21 Abs. 1 WpHG hat die Hansa Aktiengesellschaft, La Punt Chamues-ch, Schweiz, am 11. August 2014 mitgeteilt, dass ihr Stimmrechtsanteil die Schwelle von 3 Prozent der Stimmrechte überschritten hat und an diesem Tag 3,04 Prozent betragen hat. 3,04 Prozent der Stimmrechte werden gemäß § 22 Abs. 1 Satz 1 Nr. 1 WpHG zugerechnet. Zugerechnete Stimmrechte nach § 22 Abs. 1 Satz 1 Nr. 1 WpHG werden dabei über folgende von ihr kontrollierte Unternehmen, deren Stimmrechtsanteil an der Bilfinger SE 3 Prozent oder mehr beträgt, gehalten: Pelham Investments AG, Athris Holding AG.

4. Gemäß § 21 Abs. 1 WpHG hat die Asserva Private Trust Company Limited, St. Peter Port, Guernsey, am 11. August 2014 mitgeteilt, dass ihr Stimmrechtsanteil die Schwelle von 3 Prozent der Stimmrechte überschritten hat und an diesem Tag 3,04 Prozent betragen hat. 3,04 Prozent der Stimmrechte werden gemäß § 22 Abs. 1 Satz 1 Nr. 1 WpHG zugerechnet. Zugerechnete Stimmrechte nach § 22 Abs. 1 Satz 1 Nr. 1 WpHG werden dabei über folgende von ihr kontrollierte Unternehmen, deren Stimmrechtsanteil an der Bilfinger SE 3 Prozent oder mehr beträgt, gehalten: Hansa Aktiengesellschaft, Pelham Investments AG, Athris Holding AG.

Kapitalrücklage

Bei der Kapitalrücklage handelt es sich um Beträge, die bei der Ausgabe von Aktien über den Nennbetrag beziehungsweise über den rechnerischen Wert hinaus erzielt wurden.

Gewinnrücklagen

in T€	31.12.2014	31.12.2013
Andere Gewinnrücklagen	196.166	556.482
abzüglich eigene Anteile (Kaufpreis)	<u>-97.397</u>	<u>-99.045</u>
Frei verfügbare Gewinnrücklagen	98.769	457.437
Rücklage für eigene Anteile (Nennwert)	<u>5.506</u>	<u>5.599</u>
Gewinnrücklagen	104.275	463.036

Im Geschäftsjahr wurden 360.316 T€ aus den Gewinnrücklagen entnommen.

Nach Ausgabe von 31.047 Aktien im Rahmen eines Mitarbeiteraktienprogramms verfügt die Gesellschaft über 1.835.318 eigene Aktien.

Der Bilanzgewinn des Vorjahres in Höhe von 138.072 T€ wurde in Höhe von 132.473 T€ ausgeschüttet und in Höhe von 5.599 T€ auf neue Rechnung vorgetragen.

15. Rückstellungen

in T€	31.12.2014	31.12.2013
Rückstellungen für Pensionen und ähnliche Verpflichtungen	21.123	0
Steuerrückstellungen	32.729	44.605
Sonstige Rückstellungen	160.718	149.850
	214.570	194.455

Die im Rahmen der Verschmelzung der Teilkonzernholdings übernommenen Pensionsrückstellungen sind teilweise nicht durch gebundenes Deckungsvermögen ausfinanziert, wodurch sich ein Ausweis von Pensionsrückstellungen ergab.

Die bisherigen Rückstellungen für Pensionen und ähnliche Verpflichtungen der Bilfinger SE sind vollständig mit Deckungsvermögen im Sinne des § 246 Abs. 2 Satz 2 HGB verrechnet. Ein danach verbliebener Überhang an Deckungsvermögen ist als Aktiver Unterschiedsbetrag aus der Vermögensverrechnung ausgewiesen und unter Tz. 13 erläutert.

Bestehende Unterdeckungen aus Pensionszusagen der Unterstützungskasse der Bilfinger SE sind durch Rückstellungen gedeckt.

Die Sonstigen Rückstellungen in Höhe von 160.718 (Vorjahr: 149.850) T€ betreffen im Wesentlichen personalbezogene Verpflichtungen, Risiken aus Rechtsstreitigkeiten sowie sonstige ungewisse Verbindlichkeiten.

16. Verbindlichkeiten

in T€	Restlaufzeit		
	31.12.2014	bis zu 1 Jahr	31.12.2013
Anleihen	500.000	0	500.000
Verbindlichkeiten gegenüber Kreditinstituten	657	657	0
Verbindlichkeiten aus Lieferungen und Leistungen	19.927	19.927	26.751
Verbindlichkeiten gegenüber verbundenen Unternehmen	1.505.061	1.505.061	637.383
Verbindlichkeiten gegenüber Unternehmen, mit denen ein Beteiligungsverhältnis besteht	7	7	18
Sonstige Verbindlichkeiten	87.245	87.245	96.696
- davon aus Steuern	(31.238)	(31.238)	(36.734)
- davon im Rahmen der sozialen Sicherheit	(563)	(563)	(254)
	2.112.897	1.612.897	1.260.848

Die Verbindlichkeiten gegenüber verbundenen Unternehmen resultieren aus zentralem Cash-Pooling.

17. Haftungsverhältnisse

Es bestehen Verbindlichkeiten aus Bank- und Konzernbürgschaften in Höhe von 2.014.908 (Vorjahr: 2.279.813) T€. Sie resultieren im Wesentlichen aus der Absicherung von Avallinien für Konzerngesellschaften. Das Risiko einer Inanspruchnahme wird aufgrund der Bonität der betreffenden Konzerngesellschaften als gering eingeschätzt.

18. Sonstige finanzielle Verpflichtungen

in T€	bis 1 Jahr	2 - 5 Jahre
Operating Leasingverhältnisse		
Minimumleasingzahlung	20.456	19.014
Weitere finanzielle		
Verpflichtungen (Miete)	12.039	48.156
davon entfallen auf verbundene		
Unternehmen:	0	0

19. Erläuterungen zu Bewertungseinheiten

Derivative Finanzinstrumente werden zur Steuerung von Risiken aus Zins- und Währungsschwankungen eingesetzt und dienen ausschließlich Sicherungszwecken. Reine Handelspositionen ohne ein entsprechendes Grundgeschäft werden nicht eingegangen.

Es werden derzeit vorwiegend außerbörslich gehandelte Instrumente wie Devisentermingeschäfte und Devisenoptionen eingesetzt.

Im Rahmen des konzernweiten Finanzrisikomanagements schließt die Bilfinger SE in ihrer Funktion als Konzernmutterunternehmen mit Banken derivative Finanzgeschäfte (vor allem Devisentermin- und Devisenoptionsgeschäfte) ab, die konzernintern durch gegenläufige Geschäfte an Konzerngesellschaften zur Absicherung ihrer Finanzrisiken weitergeleitet werden (sogenannte back-to-back Geschäfte).

Die gehaltenen derivativen Finanzinstrumente sind Teil von Bewertungseinheiten. Die Absicherungen werden vornehmlich anhand von Mikro-Hedges vorgenommen. Daher haben sich die gegenläufigen Wert- und Zahlungsstromänderungen der Grund- und Sicherungsgeschäfte bis zum Abschlussstichtag weitgehend ausgeglichen und werden sich auch künftig weitgehend ausgleichen (Volumenkongruenz und Laufzeitkongruenz durch zum Teil rollierende Absicherung). Die Wirksamkeit der Sicherungsbeziehungen wird anhand der einschlägigen Methoden zur Effektivitätsmessung (Critical Terms Match-Methode, Regressionsanalysen, Dollar-Offset-Methode) ermittelt beziehungsweise durch das Risikomanagement gewährleistet.

Bewertungseinheiten:

Grundgeschäftsart / Sicherungsinstrument	gesichertes Risiko	Betrag der Grundgeschäfte / abgesicherten Risiken Mio. € / MT*	vermiedene Drohverlust- rück- stellungen Mio. €	Zeitraum
Vermögensgegenstände / Devisenderivate	Währung	66,6	1,3	2015
Schulden / Devisenderivate	Währung	199,2	4,2	2014-2016
Derivate (back-to-back Geschäfte)	Währung	423,7	-14,2	2015 - 2018
	Commodity	8.850 MT	-1,9	2015

* Metrische Tonnen

Die bilanzielle Abbildung der zum Bilanzstichtag bestehenden Bewertungseinheiten erfolgt unter Anwendung der Durchbuchungsmethode.

Sonstige Angaben

20. Vorstand und Aufsichtsrat

Die Mitglieder des Vorstands und des Aufsichtsrats sind in der Anlage zum Anhang „Organe der Gesellschaft“ aufgeführt.

Nähere Erläuterungen zur Vergütung der Mitglieder des Vorstands und des Aufsichtsrats enthält der Vergütungsbericht, der Bestandteil des zusammengefassten Lageberichts der Bilfinger SE und des Konzerns ist.

Die Vergütung der Mitglieder des Vorstands besteht aus mehreren Vergütungsbestandteilen, die in unten stehender Tabelle dargestellt sind (Vergütung gemäß Rechnungslegungsstandard DRS 17).

Vergütung in T€	Erfolgsunabhängige Vergütung				Erfolgsabhängige Vergütung				Gesamtvergütung	
	Festvergütung		Nebenleistungen		Sofortbetrag 65%		Deferral 35% (aktienbasiert)		2014	2013
	2014	2013	2014	2013	2014	2013	2014	2013	2014	2013
Roland Koch (Vorsitzender bis 8.8.2014)	497	818	67	106	761	1.430	408	762	1.733	3.116
Herbert Bodner (ab 9.8.2014 interimistischer Vorsitzender)	1.125	-	46	-	-	-	-	-	1.171	-
Joachim Enenkel	499	499	52	56	438	845	235	450	1.224	1.850
Dr. Jochen Keysberg	466	399	88	87	455	676	244	360	1.253	1.522
Pieter Koolen (ab 19.09.2013)	400	113	50	13	350	193	188	103	988	422
Joachim Müller	499	499	45	44	438	845	235	450	1.217	1.838
Thomas Töpfer (bis 31.10.2013)	-	416	-	21	-	704	-	375	-	1.516
Vorstand insgesamt	3.486	2.744	348	327	2.442	4.693	1.310	2.500	7.586	10.264

Aus Anlass der Beendigung des Arbeitsverhältnisses wurden für Herrn Joachim Müller im Geschäftsjahr 2.065 T€ als Aufwand erfasst.

Die Gesamtbezüge ehemaliger Mitglieder des Vorstands oder deren Hinterbliebenen beliefen sich auf 6.639 (Vorjahr: 2.169) T€. Hierin enthalten ist die im Geschäftsjahr als Aufwand erfasste Abfindung und Karenzentschädigung in Höhe des bereits

ausbezahlt sowie des zurückgestellten Betrags von insgesamt 3.664 T€ für Herrn Roland Koch aus Anlass der Beendigung des Arbeitsverhältnisses. Der nach HGB ermittelte Anwartschaftsbarwert der Pensionsverpflichtungen für diesen Personenkreis beträgt 25.236 (Vorjahr: 24.272) T€.

Die Gesamtbezüge der Mitglieder des Aufsichtsrats betragen 1.338 (Vorjahr: 1.337) T€ einschließlich des Ersatzes von Aufwendungen von 37 (Vorjahr: 30) T€.

21. Durchschnittliche Anzahl der Mitarbeiter

Angestellte	2014	2013
Inland	514	446
Ausland	4	0
Gesamt	518	446

Gewerbliche Arbeitnehmer wurden nicht beschäftigt.

22. Honorare und Dienstleistungen der Abschlussprüfer

Das von den Abschlussprüfern für das Geschäftsjahr berechnete Gesamthonorar im Sinne des § 285 Nr. 17 HGB ist in der entsprechenden Anhangangabe des Konzernabschlusses enthalten.

23. Entsprechenserklärung

Die nach § 161 AktG vorgeschriebene jährliche Entsprechenserklärung wurde am 07. August 2014 von Vorstand und Aufsichtsrat abgegeben und auf unserer Internet-Homepage ab diesem Zeitpunkt den Aktionären dauerhaft zugänglich gemacht.

24. Gewinnverwendungsvorschlag


Es wird vorgeschlagen, den im Jahresabschluss der Bilfinger SE des Geschäftsjahres 2014 ausgewiesenen Bilanzgewinn von 92.048 T€ wie folgt zu verwenden:

Ausschüttung einer Dividende von 2 €	
je dividendenberechtigter Stückaktie	88.377 T€
Vortrag des Restbetrags auf neue Rechnung	3.671 T€

Dieser Gewinnverwendungsvorschlag basiert auf dem am 12. März 2015 dividendenberechtigten Grundkapital in Höhe von 132.566 T€ (eingeteilt in 44.188.809 Stückaktien). Aufgrund einer Veränderung im Bestand eigener Aktien kann sich die Anzahl dividendenberechtigter Aktien bis zum Zeitpunkt der Beschlussfassung über die Verwendung des Bilanzgewinns verändern. In diesem Fall werden Vorstand und Aufsichtsrat in der Hauptversammlung bei unveränderter Ausschüttung von 2 € je Aktie einen entsprechend angepassten Beschlussvorschlag zur Gewinnverwendung unterbreiten.

Mannheim, den 12. März 2015


Der Vorstand



Herbert Bodner




Joachim Enenkel




Dr. Jochen Keysberg

Pieter Koolen



Joachim Müller



Organe der Gesellschaft

Vorstand

Herbert Bodner, Vorsitzender (ab 9. August 2014)

Divisionen: Piping Systems | Power Systems

Strategie | Recht | Compliance | Project Controlling | Kommunikation & Marketing | Konzernorganisation

Mitgliedschaften in vergleichbaren Kontrollgremien anderer in- und ausländischer Wirtschaftsunternehmen: Bilfinger North America Inc., Wilmington / USA*

Roland Koch, Vorsitzender (bis 8. August 2014)

Mitgliedschaften in anderen gesetzlich zu bildenden Aufsichtsräten bei inländischen Gesellschaften: UBS Deutschland AG, Frankfurt am Main (Vorsitz)

Mitgliedschaften in vergleichbaren Kontrollgremien anderer in- und ausländischer Wirtschaftsunternehmen: Bilfinger North America Inc., Wilmington / USA*

Joachim Enenkel

Divisionen: Construction | Infrastructure | Offshore Systems and Grids

Entwicklung und Technik

Mitgliedschaften in vergleichbaren Kontrollgremien anderer in- und ausländischer Wirtschaftsunternehmen: Bilfinger Infrastructure S.A., Warschau / Polen* (stellvertretender Vorsitz) | Hydrobudowa-6 S.A., Warschau / Polen* (stellvertretender Vorsitz)

Dr. Jochen Keysberg

Divisionen: Building | Facility Services | Real Estate | Water Technologies

Government Services, Personal (Arbeitsdirektor)

Pieter Koolen

Divisionen: Engineering, Automation and Control | Industrial Fabrication and Installation | Industrial Maintenance | Insulation, Scaffolding and Painting | Oil and Gas | Support Services

HSEQ (Health, Safety, Environment and Quality)

Joachim Müller

Bilanzen | Finanzen | Controlling | M & A | Revision | Steuern | Investor Relations | Einkauf | IT

Mitgliedschaften in vergleichbaren Kontrollgremien anderer in- und ausländischer Wirtschaftsunternehmen: Bilfinger Infrastructure S.A., Warschau / Polen* | FCHC Corporation, Reston / USA* (stellvertretender Vorsitz) | Hydrobudowa-6 S.A., Warschau / Polen*

Die Angaben zu den Ressortzuständigkeiten und zu den Mandaten beziehen sich, soweit nicht anders angegeben, auf den 31. Dezember 2014.

* Konzernmandat

Aufsichtsrat

Ehrendirektor:

Gert Becker

Dr. Eckhard Cordes, Vorsitzender (ab 5. November 2014, Vorsitzender ab 11. November 2014)

Partner bei Cevian Capital AG

Mitgliedschaften in anderen gesetzlich zu bildenden Aufsichtsräten bei inländischen Gesellschaften: WMP Eurocom AG, Berlin

Dr. h.c. Bernhard Walter, Vorsitzender (bis 4. November 2014)

Ehemaliger Sprecher des Vorstands der Dresdner Bank AG

Mitgliedschaften in anderen gesetzlich zu bildenden Aufsichtsräten bei inländischen Gesellschaften: Deutsche Telekom AG, Bonn

Stephan Brückner

Mitarbeiter der Bilfinger Maintenance Südwest GmbH

Herbert Bodner (bis 13. November 2014, ruhendes Mandat 9. August 2014 bis 13. November 2014)

(Ehemaliger) Vorsitzender des Vorstands der Bilfinger SE

Volker Böhme (bis 31. Dezember 2014)

Mitarbeiter der Bilfinger Isoliertechnik Nord GmbH

Wolfgang Faden (ab 14. November 2014)

ehemaliger Vorsitzender der Geschäftsführung für Deutschland und Zentraleuropa der Allianz Global Corporate & Specialty AG

Mitgliedschaften in vergleichbaren Kontrollgremien anderer in- und ausländischer Wirtschaftsunternehmen: Albatros Versicherungsdienste GmbH, Köln

Dr. John Feldmann

Ehemaliges Mitglied des Vorstands der BASF SE

Mitgliedschaften in anderen gesetzlich zu bildenden Aufsichtsräten bei inländischen Gesellschaften: Hornbach-Baumarkt-AG, Bornheim | Hornbach Holding AG, Neustadt an der Weinstraße | KION Group AG, Wiesbaden (Vorsitz)

Lone Fønss Schrøder

Nichtgeschäftsführendes Mitglied in Verwaltungsorganen in- und ausländischer Gesellschaften

Mitgliedschaften in anderen gesetzlich zu bildenden Aufsichtsräten bei inländischen Gesellschaften: Heidelberger Druckmaschinen AG, Heidelberg

Mitgliedschaften in vergleichbaren Kontrollgremien anderer in- und ausländischer Wirtschaftsunternehmen: AKASTOR ASA, Lysaker / Norwegen | NKT Holding AS, Brøndby / Dänemark | Schneider Electric SE, Rueil Malmaison / Frankreich | Valmet Corporation, Espoo / Finnland

Thomas Kern

Mitarbeiter der Bilfinger HSG FM Rhein Main GmbH

Ingo Klötzer (ab 8. Mai 2014)

Beschäftigter beim Vorstand der IG Metall

Rainer Knerler

Regionalleiter Berlin-Brandenburg der Industriegewerkschaft Bauen-Agrar-Umwelt

Udo Stark

Ehemaliger Vorsitzender des Vorstands der MTU Aero Engines AG

Mitgliedschaften in vergleichbaren Kontrollgremien anderer in- und ausländischer Wirtschaftsunternehmen: Arvos Group, Heidelberg (Vorsitz) | Austria Pet Food GmbH, Eisenstadt / Österreich | Stabilus S.A., Luxemburg (Vorsitz)

Holger Timmer (bis 8. Mai 2014)

Beschäftigter beim Vorstand der IG Metall

Mitgliedschaften in anderen gesetzlich zu bildenden Aufsichtsräten bei inländischen Gesellschaften: ThyssenKrupp Materials International GmbH, Essen (stellvertretender Vorsitz)

Jens Tischendorf

Geschäftsführer der Cevian Capital AG

Marek Wróbel

Mitarbeiter der Multiserwis Sp.z.o.o.

Die Angaben zu den Mandaten beziehen sich, soweit nicht anders angegeben, auf den 31. Dezember 2014.

* Konzernmandat

Präsidium:

Dr. Eckhard Cordes (ab 11. November 2014)
Dr. h.c. Bernhard Walter (bis 4. November 2014)
Stephan Brückner
Dr. John Feldmann
Rainer Knerler

Prüfungsausschuss:

Udo Stark
Herbert Bodner (bis 8. August 2014)
Volker Böhme (bis 31. Dezember 2014)
Dr. John Feldmann (ab 9. August 2014)
Thomas Kern

Nominierungsausschuss:

Dr. Eckhard Cordes (ab 11. November 2014)
Dr. h.c. Bernhard Walter (bis 4. November 2014)
Dr. John Feldmann
Udo Stark

ANTEILSBESITZ DER BILFINGER SE

A. Vollkonsolidierte Gesellschaften I. Inländische Gesellschaften mit Befreiung nach § 264 Abs. 3 / § 264b HGB Stand 31.12.2014	Anteil am Kapital in %	Eigen- kapital T€	Ergebnis des letzten Geschäfts- jahres T€
Babcock Borsig Steinmüller GmbH, Oberhausen	100	78.152	- 1)
Babcock Noell GmbH, Würzburg	100	40.271	- 1)
BBV Systems GmbH, Bobenheim-Roxheim	100	5.245	- 1)
Bilfinger Ahr Carecatering GmbH, Oberhausen	100	114	- 1)
Bilfinger Ahr Careclean GmbH, Oberhausen	100	2.620	- 1)
Bilfinger Ahr Careconsulting GmbH & Co. KG, Ottobrunn	100	1.655	1.603
Bilfinger Ahr Careservices GmbH, Oberhausen	100	99	- 1)
Bilfinger Ahr Cleaning GmbH, Neu-Isenburg	100	52	- 1)
Bilfinger Ahr Healthcare and Services GmbH, Oberhausen	100	3.889	- 1)
Bilfinger Ahr Proactive GmbH, Oberhausen	100	25	- 1)
Bilfinger arnholdt GmbH, Gelsenkirchen	100	6.539	- 1)
Bilfinger Babcock Kraftwerksservice GmbH, Peitz	100	448	- 1)
Bilfinger Bauperformance GmbH, Frankfurt am Main	100	1.194	- 1)
Bilfinger Construction GmbH, Wiesbaden	100	153.277	- 1)
Bilfinger Corporate Insurance Management GmbH, Mannheim	100	37	- 1)
Bilfinger Corporate Real Estate Management GmbH, Mannheim	100	15.381	- 1)
Bilfinger Efficiency GmbH, Mannheim	100	24	- 1)
Bilfinger EMS GmbH, Cloppenburg	100	2.497	- 1)
Bilfinger Fassadentechnik GmbH, Oststeinbek	93	1.714	- 1)
Bilfinger Gerätetechnik Deutschland GmbH, Bitterfeld-Wolfen	100	1.269	- 1)
Bilfinger Gerber GmbH, Dortmund	100	2.257	- 1)
Bilfinger Global IT GmbH, Mannheim	100	592	- 1)
Bilfinger GreyLogix GmbH, Flensburg	91	7.267	- 1)
Bilfinger Grundbesitz GmbH & Co. KG, Frankfurt	100	43.507	-1.433
Bilfinger Haus- und Wärmetechnik GmbH, Neu-Isenburg	100	44	- 1)
Bilfinger Hochbau GmbH, Frankfurt am Main	100	64.298	- 1)
Bilfinger HSG Culinaress GmbH, Ottobrunn	100	1.521	- 1)
Bilfinger HSG Event Services GmbH, Neu-Isenburg	100	12.259	- 1)
Bilfinger HSG Facility Management GmbH, Neu-Isenburg	100	46.125	- 1)
Bilfinger HSG FM AS GmbH, Neu-Isenburg	100	6.836	- 1)
Bilfinger HSG FM BS GmbH, Neu-Isenburg	100	3.160	- 1)
Bilfinger HSG FM IS GmbH, Neu-Isenburg	100	511	- 1)
Bilfinger HSG FM Nord GmbH, Neu-Isenburg	100	1.291	- 1)
Bilfinger HSG FM Nordost GmbH, Neu-Isenburg	100	346	- 1)
Bilfinger HSG FM Ost GmbH, Neu-Isenburg	100	1.450	- 1)
Bilfinger HSG FM Rhein-Main GmbH, Neu-Isenburg	100	1.196	- 1)
Bilfinger HSG FM Rhein-Ruhr GmbH, Neu-Isenburg	100	1.631	- 1)
Bilfinger HSG FM Süd GmbH, Neu-Isenburg	100	740	- 1)
Bilfinger HSG FM Südost GmbH, Neu-Isenburg	100	1.299	- 1)
Bilfinger HSG FM Südwest GmbH, Neu-Isenburg	100	243	- 1)
Bilfinger HSG FM Württemberg GmbH, Neu-Isenburg	100	877	- 1)
Bilfinger HSG International Facility Management GmbH, Neu-Isenburg	100	42.266	- 1)
Bilfinger HSG Security & Services GmbH, Neu-Isenburg	100	281	- 1)
Bilfinger Infrastructure Mannheim GmbH, Mannheim	100	1.118	- 1)
Bilfinger Instandsetzung GmbH, München	100	555	- 1)
Bilfinger Maintenance GmbH, Heidelberg	100	5.546	- 1)
Bilfinger Maintenance Süd GmbH, Frankfurt am Main	100	10.425	- 1)
Bilfinger Marine & Offshore Systems GmbH, Hamburg	100	8.763	- 1)
Bilfinger Mauell GmbH, Velbert	100	-6.841	4.466
Bilfinger MCE Aschersleben GmbH, Aschersleben	100	5.629	- 1)
Bilfinger Modernbau GmbH, Saarbrücken	100	4.018	- 1)
Bilfinger Nigeria GmbH, Wiesbaden	100	4.178	- 1)
Bilfinger OKI Isoliertechnik GmbH, Dortmund	86	2.504	- 1)
Bilfinger Parking GmbH, Frankfurt am Main	100	1.072	- 1)
Bilfinger Personalservice Deutschland GmbH, Leuna	100	1.832	- 1)
Bilfinger Piping Technologies GmbH, Essen	100	60.527	- 1)
Bilfinger ProfiMiet Berlin GmbH, Berlin	100	37	- 1)
Bilfinger ProfiMiet GmbH, Köln	100	3.473	- 1)
Bilfinger ProfiMiet Hamburg GmbH, Hamburg	90	39	- 1)

A. Vollkonsolidierte Gesellschaften			
I. Inländische Gesellschaften mit Befreiung nach § 264 Abs. 3 / § 264b HGB	Anteil am Kapital in %	Eigen- kapital T€	Ergebnis des letzten Geschäfts- jahres T€
Stand 31.12.2014			
Bilfinger ProfiMiet Köln GmbH, Köln	90	43	- 1)
Bilfinger ProfiMiet München GmbH, München	80	69	- 1)
Bilfinger ProfiMiet Rhein Main GmbH, Raunheim	90	90	- 1)
Bilfinger ProfiMiet Stuttgart GmbH, Böblingen	70	26	- 1)
Bilfinger Project Investments GmbH, Wiesbaden	100	1.949	- 1)
Bilfinger Project Investments International Holding GmbH, Wiesbaden	100	-227	- 1)
Bilfinger R&M Ausbau Berlin GmbH, Berlin	95	355	- 1)
Bilfinger R&M Ausbau Düsseldorf GmbH, Düsseldorf	90	565	- 1)
Bilfinger R&M Ausbau Frankfurt GmbH, Rödermark	80	523	- 1)
Bilfinger R&M Ausbau GmbH, München	100	4.379	- 1)
Bilfinger R&M Ausbau Leipzig GmbH, Leipzig	98	179	- 1)
Bilfinger R&M Ausbau Mannheim GmbH, Mannheim	85	256	- 1)
Bilfinger R&M Ausbau München GmbH, München	75	930	- 1)
Bilfinger R&M Kühllagerbau Bielefeld GmbH, Bielefeld	83	744	- 1)
Bilfinger R&M Kühllagerbau GmbH, Bielefeld	100	96	- 1)
Bilfinger R&M Kühllagerbau Mannheim GmbH, Mannheim	95	345	- 1)
Bilfinger Real Estate Allvaris GmbH, Düsseldorf	100	27	- 1)
Bilfinger Real Estate Argoneo GmbH, Frankfurt am Main	100	4.261	- 1)
Bilfinger Real Estate Asset Management GmbH, Frankfurt am Main	100	2.973	- 1)
Bilfinger Real Estate Fondsmanagement GmbH, Düsseldorf	100	252	- 1)
Bilfinger Real Estate GeServ GmbH, Frankfurt am Main	100	299	- 1)
Bilfinger Real Estate Gewerbe & Logistik GmbH, Düsseldorf	100	26	- 1)
Bilfinger Real Estate GmbH, Frankfurt am Main	100	22.818	- 1)
Bilfinger Regiobau GmbH, Freiburg	100	2.349	- 1)
Bilfinger Rohrbau Grenzach GmbH, Grenzach-Wyhlen	100	6.830	- 1)
Bilfinger Rohrleitungsbau GmbH, Bitterfeld-Wolfen	92	3.678	- 1)
Bilfinger Rosink GmbH, Nordhorn	100	14.466	- 1)
Bilfinger Rotring Engineering GmbH, Buxtehude	100	3.184	- 1)
Bilfinger Schalungsbau GmbH, Bobenheim-Roxheim	100	2.868	- 1)
Bilfinger Scheven GmbH, Erkrath	100	838	- 1)
Bilfinger Shared Services GmbH, Mannheim	100	67	- 1)
Bilfinger Spezialtiefbau GmbH, Frankfurt am Main	100	13.480	- 1)
Bilfinger SVA GmbH, Saarbrücken	100	178	- 1)
Bilfinger Tesch GmbH, Essen	100	1.488	- 1)
Bilfinger Venture Capital GmbH, Mannheim	100	375	- 1)
Bilfinger Water Technologies GmbH, Aarbergen	100	28.077	- 1)
Bilfinger Wolfferts Gebäudetechnik GmbH, Berlin	100	3.612	- 1)
Bilfinger Wolfferts Gebäudetechnik GmbH, Mannheim	100	2.971	- 1)
Bilfinger Wolfferts Gebäudetechnik GmbH, Köln	100	6.978	- 1)
Bilfinger Wolfferts Gebäudetechnik Holding GmbH, Köln	100	7.197	- 1)
BIS Equipment Service GmbH, München	100	36.540	228
BIS HIMA GmbH, Heinsberg	100	31.705	-1.804
BIS Turnaround GmbH, Ludwigshafen	100	1.145	3.151
Building Construction Logistics GmbH, Frankfurt am Main	100	3.072	- 1)
Envi Con & Plant Engineering GmbH, Nürnberg	100	21.302	- 1)
Hüser & Co GmbH, Mannheim	100	46.704	- 1)
R&M Baudienstleistungen GmbH, München	100	25.144	-1.028
R&M Fassadentechnik Südwest GmbH, München	100	326	-1.541
R&M International GmbH, Oberhausen	100	13.461	5.759
Roediger Grundbesitz GmbH, Hanau	100	154	- 1)
STS Steinmüller Siemens GmbH Serviceleistungen, Bremen	89	219	- 1)

ANTEILSBESITZ DER BILFINGER SE

A. Vollkonsolidierte Gesellschaften II. Übrige inländische Gesellschaften Stand 31.12.2014	Anteil am Kapital in %	Eigen- kapital T€	Ergebnis des letzten Geschäfts- jahres T€
A1 mobil Beteiligungs-GmbH, Wiesbaden	100	1	-6
Babcock Rohrleitungsbau GmbH, Osterode	100	20	0
BB Alpha PPP-Projektgesellschaft mbH, Frankfurt am Main	100	25	0
BB Delta PPP-Projektgesellschaft mbH, Frankfurt am Main	100	25	1
BB Entsorgung HB GmbH, Aarbergen	100	20	0
bebit GmbH, Mannheim	100	-1.021	-1.087
Bilfinger Berger Entsorgung GmbH, Aarbergen	100	151	-60
Bilfinger Berger Entsorgung Nord GmbH, Aarbergen	100	-11	-57
Bilfinger Berger Government Services Holding GmbH, Mannheim	100	14	-6
Bilfinger Berger Middle East Construction Holding GmbH, Wiesbaden	100	-3	-2
Bilfinger Construction Beteiligungs GmbH, Wiesbaden	100	5.015	3.839
Bilfinger Djuro Djakovic Montage GmbH, Oberhausen	100	341	65
Bilfinger Efficiency Holding GmbH, Mannheim	100	409	269
Bilfinger Event Logistics GmbH, Kirchheim	100	-138	11
Bilfinger FRB GmbH, Voerde	100	4.074	470
Bilfinger GreyLogix aqua GmbH, Flensburg	46	570	402
Bilfinger GreyLogix foodtec GmbH, Flensburg	82	1.281	1.110
Bilfinger GreyLogix sepa GmbH, Leverkusen	46	375	507
Bilfinger Grundbesitz GmbH & Co. Düsseldorf KG, Frankfurt am Main	100	-62	-49
Bilfinger HSG City Light Services GmbH, Neu-Isenburg	51	593	3
Bilfinger HSG Energy Services GmbH, Neu-Isenburg	100	24	0
Bilfinger HSG Gebäudetechnik GmbH, Hanau	100	583	274
Bilfinger Infrastructure Services GmbH, Wiesbaden	100	-2.334	31
Bilfinger one RSL GmbH, Frankfurt am Main	100	25	0
Bilfinger PPP Schloss Sonnenstein FM GmbH, Pirna	100	29	0
Bilfinger PPP Schulen Halle FM GmbH, Halle	100	28	0
Bilfinger R&M Ausbau Hamburg GmbH, Hamburg	80	785	354
Bilfinger R&M Ausbau Stuttgart GmbH, Schönaich	100	-642	134
Bilfinger RE Asset Management GmbH, Frankfurt am Main	100	1.336	303
Bilfinger Real Estate InServ GmbH, Wiesbaden	100	1.435	75
Bilfinger Real Estate Wohnen GmbH, Frankfurt am Main	100	-940	-1.394
Biomethan Menteroda GmbH, Menteroda	100	-496	-14
BIS Industrieservice Mitte GmbH, Frankfurt am Main	100	410	1.203
Fondsmanagement Berlin GmbH, Berlin	100	55	3
HSG Zander FS GmbH, Neu-Isenburg	100	1.015	-65
Kölschfest GmbH, Köln	100	-709	-25
M6 Duna Holding GmbH, Wiesbaden	100	3.147	3.548
M6 Tolna Holding GmbH, Wiesbaden	100	151	877
PASSAVANT-ROEDIGER CONTROLS GmbH, Aarbergen	100	841	397
Patientendienste Rosenheim GmbH, Rosenheim	89	88	169
PPP Schulen Landkreis Hof GmbH, Frankfurt am Main	100	25	0
projekt-partner-online GmbH, Mannheim	51	220	9
Projektgesellschaft Glücksteinquartier GmbH & Co. KG, Frankfurt am Main	100	-489	-432
Projektgesellschaft Power Office GmbH & Co. KG, Frankfurt am Main	100	1.264	1.087
Sönnichsen & Görtz Baugesellschaft mbH, Hamburg	100	2	0
SPM Projektmanagement GmbH, München	100	2.707	-394
TBS Technische Betriebs- und Service Gesellschaft Chemnitz mbH, Chemnitz	51	52	-1
Tebodin Peters Engineering GmbH, Ludwigshafen	98	2.611	738

ANTEILSBESITZ DER BILFINGER SE

A. Vollkonsolidierte Gesellschaften	Anteil am Kapital in %	Eigenkapital in 1.000 Währungseinheiten	Ergebnis in 1.000 Währungseinheiten
III. Ausland			
Stand 31.12.2014			
Actys Gebouwdiensten B.V., Utrecht, Niederlande	100	EUR 15	EUR -1
Babcock Borsig Service Arabia Ltd., Dammam, Saudi-Arabien	100	SAR 41.500	SAR 708
BBV Systems (HK) Limited, Hongkong, Volksrepublik China	100	HKD 3.750	HKD 1.311
BBV Systems Co. Ltd., Bangkok, Thailand	100	THB 35.502	THB 1.681
BBV Systems Sp. z o.o., Danzig, Polen	100	PLN -1.572	PLN -870
BCL GmbH, Wien, Österreich	100	EUR 146	EUR 56
BCL Schweiz AG, Wallisellen, Schweiz	100	CHF 36	CHF 19
Bilfinger HSG Facility Services Yönetim Hizmetleri ve Ticaret Limited Şirketi, Istanbul, Türkei	100	TRY 27	TRY 921
Bilfinger Airvac Water Technologies Inc., Rochester, Indiana, USA	100	USD 17.921	USD 1.108
Bilfinger Babcock (Thailand) Co. Ltd., Laemchabang, Thailand	100	THB 99.558	THB -42.374
Bilfinger Babcock CZ s.r.o., Brünn, Tschechische Republik	100	CZK 24.368	CZK -71.610
Bilfinger Babcock Hungary KFT, Budapest, Ungarn	100	HUF 131.158	HUF 30.793
Bilfinger Babcock Technologies OOO, Moskau, Russland	100	RUB -2.084	RUB -2.184
Bilfinger Babcock Tyazhmash ZAO, Moskau, Russland	51	RUB -4.574	RUB -21.931
Bilfinger Baugesellschaft m.b.H., Wien, Österreich	100	EUR 13.190	EUR -2.699
Bilfinger Berger (Canada) Inc., Vancouver, British Columbia, Kanada	100	CAD 1.000	CAD 50.000
BILFINGER BERGER AMBIENTE S.r.l., Bozen, Italien	100	EUR -3.063	EUR -26
Bilfinger Berger Building Polska Sp. z o.o., Warschau, Polen	100	PLN 479	PLN -203
Bilfinger Berger Civil Inc., Vancouver, Washington, USA	100	USD 11.129	USD 161
Bilfinger Berger Civil Pty Ltd, Sydney, Australien	100	AUD 968	AUD -82
Bilfinger Berger Qatar W.L.L., Doha, Katar	100	QAR 19.206	QAR 16.940
Bilfinger Bohr- und Rohrtechnik GmbH, Wien, Österreich	100	EUR 17.634	EUR 2.811
Bilfinger Brabant Mobil B.V., Oosterhout, Niederlande	96	EUR 6.003	EUR 1.147
Bilfinger Chemserv GmbH, Linz, Österreich	100	EUR 19.863	EUR 2.979
Bilfinger Constructii SRL, Bukarest, Rumänien	100	RON 3.032	RON 782
Bilfinger Construction Hungária Kft., Budapest, Ungarn	100	EUR 2.910	EUR -1.789
Bilfinger Construction Odenplan AB, Stockholm, Schweden	100	SEK 9.923	SEK 1.886
Bilfinger Construction UK LIMITED, Manchester, Großbritannien	100	GBP 12.807	GBP 17.184
Bilfinger Deutsche Babcock Middle East FZE, Abu Dhabi, Vereinigte Arabische Emirate	100	AED 30.214	AED -524
Bilfinger Duro Dakovic Euromontaza d.o.o., Krško, Slowenien	100	EUR 139	EUR 35
Bilfinger Duro Dakovic Montaza d.o.o., Slavonski Brod, Kroatien	100	HRK 150.979	HRK -15.423
Bilfinger EMV BVBA, Antwerpen, Belgien	95	EUR 28	EUR 58
Bilfinger Europa Facility Management Limited, Manchester, Großbritannien	100	GBP 18.729	GBP 4.741
Bilfinger Facility Services B.V., Utrecht, Niederlande	100	EUR 51	EUR 38
Bilfinger FRB S.à r.l., Roodt-sur-Syre, Luxemburg	100	EUR 1.020	EUR 27
Bilfinger FRB Solutions S.à r.l., Grevenmacher, Luxemburg	100	EUR 207	EUR 89
Bilfinger Funderingstechnieken B.V., Roermond, Niederlande	100	EUR 32	EUR 41
Bilfinger Gerätetechnik GmbH, Wels, Österreich	100	EUR 16.496	EUR 3.006
Bilfinger GreyLogix Austria GmbH, Wien, Österreich	91	EUR 39	EUR 0
Bilfinger Guernsey Limited, St. Peter Port, Guernsey	100	GBP 917	GBP -74
Bilfinger HSG Facility Management A/S, Kopenhagen, Dänemark	100	DKK -9.055	DKK -9.073
Bilfinger HSG Facility Management AG, Schaffhausen, Schweiz	100	CHF 5.296	CHF 2.015
Bilfinger HSG Facility Management Kft., Budapest, Ungarn	100	HUF 195.602	HUF 33.123
Bilfinger HSG Facility Management Limited, Dublin, Irland	100	EUR 2.984	EUR 924
Bilfinger HSG Facility Management Limited, Chipping Norton, Großbritannien	100	GBP 1.433	GBP 431
Bilfinger HSG Facility Management o.o.o., Moskau, Russland	100	RUB 348.164	RUB 103.430
Bilfinger HSG Facility Management S.A., Madrid, Spanien	100	EUR 554	EUR 149
Bilfinger HSG Facility Management s.a.r.l., Luxemburg, Luxemburg	100	EUR 857	EUR 856
Bilfinger HSG Facility Management s.r.o., Bratislava, Slowakei	100	EUR 773	EUR 106
Bilfinger HSG Facility Management Sp. z o.o., Warschau, Polen	100	PLN 12.432	PLN 5.176
Bilfinger HSG Facility Management SRL, Bukarest, Rumänien	100	RON -151	RON 18
Bilfinger HSG FM Schools Limited, Dublin, Irland	100	EUR 3	EUR 0
Bilfinger HSG Technologies and Facility Management s.r.o., Prag, Tschechische Republik	100	CZK 63.830	CZK 23.255
Bilfinger Industrial Automation Services Limited, St Helens, Großbritannien	100	GBP 3.175	GBP 1.762
Bilfinger Industrial Services België N.V., Schoten, Belgien	96	EUR 4.663	EUR 745
Bilfinger Industrial Services Beteiligungs GmbH, Linz, Österreich	100	EUR 83.424	EUR 6.156
Bilfinger Industrial Services Czech s.r.o., Most, Tschechische Republik	100	CZK 673.212	CZK 64.383
Bilfinger Industrial Services Finland Oy, Orimattila, Finnland	100	EUR 2.918	EUR 1.155
Bilfinger Industrial Services IM AS, Porsgrunn, Norwegen	100	NOK 44.459	NOK 4.828
Bilfinger Industrial Services Inc., Ballwin, Missouri, USA	100	USD 11.302	USD 3.043
Bilfinger Industrial Services Interpipe AB, Stenungsund, Schweden	100	SEK 22.263	SEK 5.189
Bilfinger Industrial Services Nederland B.V., Brielle, Niederlande	96	EUR 51.168	EUR 13.646
Bilfinger Industrial Services Nordic Holding AS, Porsgrunn, Norwegen	100	NOK 251.182	NOK -31.066
Bilfinger Industrial Services North America Holding Inc., Ballwin, Missouri, USA	100	USD 45.732	USD 37.169
Bilfinger Industrial Services Norway AS, Porsgrunn, Norwegen	100	NOK 300.713	NOK 42.806
Bilfinger Industrial Services Österreich GmbH, Linz, Österreich	100	EUR 62.074	EUR 3.343
Bilfinger Industrial Services Polska Sp. z o.o., Warschau, Polen	94	PLN 47.511	PLN 6.916
Bilfinger Industrial Services Schweiz AG, Zofingen, Schweiz	100	CHF 11.269	CHF 2.767
Bilfinger Industrial Services Spain S.A., Madrid, Spanien	99	EUR -5.912	EUR -4.572
Bilfinger Industrial Services Sweden AB, Stenungsund, Schweden	100	SEK 137.138	SEK 9.292
Bilfinger Industrial Services UK Holding Limited, Aberdeen, Großbritannien	100	GBP 1.005	GBP 15.053

A. Vollkonsolidierte Gesellschaften	Anteil am Kapital in %	Eigenkapital in 1.000 Währungseinheiten	Ergebnis in 1.000 Währungseinheiten
III. Ausland			
Stand 31.12.2014			
Bilfinger Industrial Services UK Limited, Runcorn, Großbritannien	100	GBP 34.617	GBP 8.333
Bilfinger Industrial Slovakia s.r.o., Rovinka, Slowakei	100	EUR 0	EUR 3
Bilfinger Industrial Technologies Österreich GmbH, Linz, Österreich	100	EUR 124.539	EUR 15.553
Bilfinger Industrier Danmark A/S, Aarhus, Dänemark	100	DKK -37.059	DKK -17.739
Bilfinger Industrier Norge AS, Stavanger, Norwegen	100	NOK -42.007	NOK -40.713
Bilfinger Industrietechnik Salzburg GmbH, Salzburg, Österreich	100	EUR 19.127	EUR 3.413
Bilfinger Infrastructure S.A., Warschau, Polen	100	PLN 56.252	PLN 14.117
Bilfinger Insulation B.V., Brielle, Niederlande	96	EUR 5.910	EUR 0
Bilfinger International Construction and Trading N.V., Schoten, Belgien	96	EUR 1.281	EUR 42
Bilfinger Intervale Africa (Pty) Ltd., Rivonia, Südafrika	50	ZAR -410.528	ZAR -253.683
Bilfinger IT Hungary Kft., Budapest, Ungarn	100	HUF 836.374	HUF -52.471
Bilfinger Johnson Water Technologies s.r.l., Limidi di Soliera, Italien	100	EUR 728	EUR 737
Bilfinger LTM Industrie SAS, Toussieu, Frankreich	100	EUR 8.895	EUR 1.298
Bilfinger Mars Offshore Sp. z o.o., Stettin, Polen	63	PLN -127.024	PLN -207.715
Bilfinger Maschinenbau GmbH, Linz, Österreich	100	EUR 27.320	EUR -5
Bilfinger Maschinenbau GmbH & Co. KG, Linz, Österreich	100	EUR 19.666	EUR 1.169
Bilfinger Maschinenbau Holding GmbH, Linz, Österreich	100	EUR 10	EUR -1
Bilfinger Mauell B.V., Harderwijk, Niederlande	100	EUR 2.351	EUR 407
Bilfinger Mauell ESG AG, Buchs, Schweiz	100	CHF -807	CHF -172
Bilfinger MCE GmbH, Linz, Österreich	100	EUR 38.095	EUR 4.934
Bilfinger MCE Nyíregyháza Kft., Nyíregyháza, Ungarn	100	HUF 1.225.900	HUF 156.392
Bilfinger MCE Slany s.r.o., Slany, Tschechische Republik	100	CZK 126.663	CZK -8.808
BILFINGER MODERNBAU LUX S.A., Sandweiler, Luxemburg	100	EUR 73	EUR -1
Bilfinger Neo Structo Private Limited, Surat, Indien	98	INR -38.079	INR -1.081.677
Bilfinger Passavant Water Technologies (Hangzhou) Co. Ltd., Hangzhou, Volksrepublik China	100	CNY 18.875	CNY 3.224
Bilfinger Personalservice Österreich GmbH, Linz, Österreich	98	EUR 2.992	EUR 757
Bilfinger Piping Africa (Pty) Ltd., Rivonia, Südafrika	75	ZAR 70.513	ZAR 0
Bilfinger Plant Equipments Private Limited, Surat, Indien	100	INR 67.584	INR -77.161
Bilfinger Power Africa (Pty) Ltd., Rivonia, Südafrika	100	ZAR 63.284	ZAR -339.199
Bilfinger PPP Facility Management Limited, Gloucester, Großbritannien	100	GBP 3.328	GBP 1.499
Bilfinger Prefal - Isolamentos Térmicos Lda, Lissabon, Portugal	100	EUR 3.640	EUR 225
Bilfinger Profimiet do Brasil Ltda., Blumenau, Brasilien	100	BRL 3.756	BRL 8.563
Bilfinger Profimiet GmbH, Wien, Österreich	80	EUR 741	EUR 75
Bilfinger Project Investments Europe Finance Limited, Maidenhead, Großbritannien	100	GBP 2	GBP 0
Bilfinger R&M Ausbau Luxemburg Sàrl, Contern, Luxemburg	85	EUR 1.367	EUR 852
Bilfinger RE Asset Management Inc., Toronto, Ontario, Kanada	100	CAD 221	CAD 601
Bilfinger RE Asset Management Limited, Maidenhead, Großbritannien	100	GBP 3.338	GBP 447
Bilfinger RE Asset Management Pty Limited, Melbourne, Australien	100	AUD 1.364	AUD 58
Bilfinger Real Estate AG, Wallisellen, Schweiz	100	CHF 8.670	CHF 1.691
Bilfinger Real Estate B.V., Utrecht, Niederlande	100	EUR 11.021	EUR 1.268
Bilfinger Real Estate Limited, Dublin, Irland	100	EUR 1.495	EUR 71
Bilfinger Real Estate Mülk Yönetim Hizmetleri Ticaret Limited Şirketi, Istanbul, Türkei	100	TRY 4.538	TRY 1.816
Bilfinger ROB B.V., Terneuzen, Niederlande	95	EUR 3.979	EUR 2.142
Bilfinger ROB N.V., Beveren, Belgien	95	EUR 11.313	EUR 1.120
Bilfinger Salamis Inc., Broussard, Louisiana, USA	100	USD 4.473	USD 235
Bilfinger Salamis International Limited, Aberdeen, Großbritannien	100	GBP 37	GBP -2
Bilfinger Salamis UK Limited, Aberdeen, Großbritannien	100	GBP 39.774	GBP 10.864
Bilfinger Scaffolding B.V., Brielle, Niederlande	96	EUR 15.074	EUR -37
Bilfinger Shared Services B.V., Brielle, Niederlande	96	EUR 91	EUR 0
Bilfinger Shared Services Österreich GmbH, Linz, Österreich	100	EUR 1.593	EUR -49
Bilfinger SIELV Facility Management S.R.L., Fosso, Italien	100	EUR 7.451	EUR 521
Bilfinger Standortservices Linz GmbH, Linz, Österreich	100	EUR 730	EUR 189
Bilfinger Tepsco Inc., Deer Park, Texas, USA	100	USD 64.747	USD 256
Bilfinger VAM Anlagentechnik GmbH, Wels, Österreich	100	EUR 76.162	EUR 12.846
Bilfinger Water Technologies (India) Private Limited, Gandhinagar, Indien	100	INR 364.006	INR 113.721
Bilfinger Water Technologies Kabushiki Kaisha, Yokohama, Japan	100	JPY 455.849	JPY 89.157
Bilfinger Water Technologies Ltd. S.A., Santiago de Chile, Chile	100	CLP 1.450.607	CLP 8.068
Bilfinger Water Technologies Peru S.A.C., Lima, Peru	100	USD 69	USD -30
Bilfinger Water Technologies PTY Ltd., Brisbane, Australien	100	AUD 12.506	AUD 1.892
Bilfinger Water Technologies S.A., Buenos Aires, Argentinien	100	ARS 10.736	ARS 1.191
Bilfinger Water Technologies s.r.l., Lugo, Italien	100	EUR 10.637	EUR 2.468
Bilfinger Water Technologies SAS, Availles-en-Châtellerault, Frankreich	100	EUR 18.505	EUR 1.193
Bilfinger Water Technologies SAS, Soissons, Frankreich	100	EUR 4.030	EUR 321
Bilfinger Water Technologies, Inc., New Brighton, Minnesota, USA	100	USD 50.680	USD 8.970
Bilfinger Westcon, Inc., Bismarck, North Dakota, USA	100	USD 89.058	USD 51.527
BIS Slovensko s.r.o., Rovinka, Slowakei	100	EUR -1.004	EUR -1.542
BIS Willich GmbH, Wien, Österreich	83	EUR 1.080	EUR -83
BIS Willich Management and Consulting Company Belgium N.V., Schoten, Belgien	96	EUR 637	EUR 1
Centennial Contractors Enterprises Inc., Reston, Virginia, USA	100	USD 28.870	USD 2.733
Centennial Holding Corporation, Wilmington, Delaware, USA	100	USD 68.057	USD 0
Deutsche Babcock LLC, Abu Dhabi, Vereinigte Arabische Emirate	90	AED -25.801	AED -39.499
ELWO S.A., Pless, Polen	100	PLN 1.615	PLN 4.353
EUROMONT GROUP a.s., Most, Tschechische Republik	100	CZK 349.117	CZK 38.078
Europa Facilities Management Limited, Manchester, Großbritannien	100	GBP 0	GBP 1.011
Europa Facility Services Limited, Manchester, Großbritannien	100	GBP 4	GBP 1.147
Europa Nationwide Technical Services Limited, Manchester, Großbritannien	100	GBP 5.645	GBP 190
Europa Pensions Trustees Limited, Manchester, Großbritannien	100	GBP 0	GBP 0

A. Vollkonsolidierte Gesellschaften III. Ausland Stand 31.12.2014	Anteil am Kapital in %	Eigenkapital in 1.000 Währungs- einheiten	Ergebnis in 1.000 Währungs- einheiten
Europa TFM Ireland Limited, Dublin, Irland	100	EUR 1.159	EUR 171
Europa Workspace Solutions Limited, Manchester, Großbritannien	100	GBP 0	GBP 104
FCC Corporation, Ballwin, Missouri, USA	100	USD 9.899	USD -115
FCHC Corporation, Reston, Virginia, USA	100	USD 211.593	USD -591
GVA Acuity Holdings Limited, Birmingham, Großbritannien	91	GBP 1.039 ²⁾	GBP 0 ²⁾
GVA Acuity Limited, Birmingham, Großbritannien	91	GBP 1.034 ²⁾	GBP 455 ²⁾
GVA Facilities Management Services Limited, Birmingham, Großbritannien	91	GBP 25 ²⁾	GBP -221 ²⁾
GVA Financial Consulting Limited, Birmingham, Großbritannien	100	GBP 548 ²⁾	GBP 219 ²⁾
GVA Grimley Holdings Limited, Birmingham, Großbritannien	100	GBP 73.299 ²⁾	GBP 0 ²⁾
GVA Grimley Limited, Birmingham, Großbritannien	100	GBP 85.878 ²⁾	GBP 5.589 ²⁾
GVA Grimley No.2 Limited, Birmingham, Großbritannien	100	GBP -162 ²⁾	GBP 41 ²⁾
GVA Planning and Regeneration Limited, Dublin, Irland	100	EUR -1.117 ²⁾	EUR -186 ²⁾
GVA Worldwide Limited, Birmingham, Großbritannien	82	GBP -25 ²⁾	GBP -25 ²⁾
Helmut Mauell do Brasil Ltda, Itapecerica da Serra, Brasilien	100	BRL 17.142	BRL 7.037
HSG Zander GmbH, Wien, Österreich	64	EUR 4.651	EUR 2.863
HSG Zander KZH, Almaty, Kasachstan	100	KZT -1.180	KZT -715
HSG Zander KZN O.O.O., Kazan, Russland	100	RUB 0	RUB -775
HSG Zander RND O.O.O., Rostow am Don, Russland	100	RUB 130	RUB -873
HSG Zander Services Limited, Dublin, Irland	100	EUR 0	EUR 0
HSG Zander SPB O.O.O., St. Petersburg, Russland	100	RUB -2.708	RUB -1.505
HSG Zander UKR O.O.O., Kiew, Ukraine	100	UAH 7.261	UAH 1.241
Hydrobudowa-6 S.A., Warschau, Polen	100	PLN 51.243	PLN 352
International Contracting Services, LTD, Nassau, Bahamas	100	USD 134	USD 0
Kin Sun Construction & Engineering (Macau) Limited, Macau, Volksrepublik China	99	HKD 38.186	HKD 7.345
Mauell Corp., Dillsburg, Pennsylvania, USA	100	USD 10.343	USD 4.817
MCE Industrietechnik Holding GmbH, Linz, Österreich	100	EUR 204	EUR -40
Millennium Risk Management L.L.C., Clayton, Missouri, USA	100	USD 1.302	USD -44
Multiserwis Sp. z o.o., Krapkowiec, Polen	83	PLN 95.596	PLN 33.339
Nationwide Facility Services Limited, Manchester, Großbritannien	100	GBP 4	GBP 190
Nationwide FM Limited, Manchester, Großbritannien	100	GBP 575	GBP 0
PT Tebodin Indonesia, Jakarta Selatan, Indonesien	55	IDR 7.189.133	IDR 6.278.715
R&M Tüchler Gesellschaft mbH., Wien, Österreich	90	EUR 1.429	EUR 379
Roediger AG, Liestal, Schweiz	100	CHF 400	CHF -13
Second London Wall Project Management Limited, Birmingham, Großbritannien	100	GBP 8.913 ²⁾	GBP 1.930 ²⁾
SPS SAP Engineering Sp. z o.o., Warschau, Polen	100	PLN 0	PLN 0
Steinmüller Africa (pty) Ltd., Rivonia, Südafrika	75	ZAR 207.534	ZAR -109.030
Synergis AG, Luzern, Schweiz	100	CHF 344	CHF 167
Tebodin (Shanghai) Engineering & Design Co. Ltd., Shanghai, Volksrepublik China	100	CNY 18.853	CNY -6.065
Tebodin (Thailand) Co. Ltd., Bangkok, Thailand	100	THB -7.179	THB 2.612
Tebodin B.V., Den Haag, Niederlande	100	EUR 73.940	EUR 17.102
Tebodin Belgium N.V., Zwiwindrecht, Belgien	100	EUR 220	EUR 4
Tebodin Consultants & Engineers India Private Limited, Chennai, Indien	100	INR 101.441	INR 21.734
Tebodin Consultants & Engineers SRL, Voluntari, Rumänien	100	RON 2.584	RON 1.276
Tebodin Czech Republic, s.r.o., Prag, Tschechische Republik	100	CZK 69.340	CZK 14.125
Tebodin d.o.o., Belgrad, Serbien	100	RSD 27	RSD 24
TEBODIN d.o.o., Velika Gorica, Kroatien	100	HRK 31	HRK 0
Tebodin Design & Engineering Technology Libya JSC, Tripoli, Libyen	60	LYD 46	LYD 0
Tebodin Eastern Europe B.V., Den Haag, Niederlande	100	EUR -646	EUR -3.289
Tebodin Hungary Kft., Budapest, Ungarn	100	HUF 147	HUF 31
Tebodin Malaysia SDN. BHD., Kuala Lumpur, Malaysia	100	MYR -1.861	MYR -3.043
Tebodin Middle East Holding Limited, Nikosia, Zypern	100	EUR 32.590	EUR 11.492
Tebodin Myanmar Limited, Rangun, Myanmar	100	MMK 138.796	MMK 87.045
Tebodin Netherlands B.V., Den Haag, Niederlande	100	EUR 15.479	EUR 4.315
Tebodin Peters Engineering France SARL, Montrouge, Frankreich	89	EUR 733	EUR 727
Tebodin Poland Sp. z o.o., Warschau, Polen	100	PLN 18.797	PLN -6.908
Tebodin Singapore Pte. Ltd., Singapur, Singapur	100	SGD -99	SGD -199
Tebodin Slovakia s.r.o., Bratislava, Slowakei	100	EUR -14	EUR -94
Tebodin Ukraine CFI, Kiew, Ukraine	100	UAH 11.539	UAH -489
Tebodin Vietnam Co., Ltd., Ho-Chi-Minh-Stadt, Vietnam	100	VND 25.928.180	VND 7.892.970
Wedge Wire Indústria E Comercio De Filtros Ltda., Sao Paulo, Brasilien	100	BRL 3.875	BRL 707

ANTEILSBESITZ DER BILFINGER SE

B. Nach der Equity-Methode bilanzierte Beteiligungen I. Inland Stand 31.12.2014	Anteil am Kapital in %	Eigen- kapital T€	Ergebnis des letzten Geschäfts- jahres T€
A-mobil Services GmbH, Mannheim	43	633	583
A-Z Service GmbH, Bremen	40	50	58
A1 mobil GmbH & Co. KG, Sittensen	43	84.371	-7.359
AHR-Lippe Dienstleistungsgesellschaft mbH (ALD), Detmold	49	255	18
AK Krankenhausdienstleistungen GmbH, Essen	40	302	3
AK Service GmbH, Essen	20	187	1
APUW Service GmbH, Hamburg	50	82	-7
Babcock Fertigungszentrum GmbH, Oberhausen	50	3.499	531
BDP Event GmbH, Köln	50	-254	37
CSG GmbH, Bonn	49	5.361	0
DSG - Dörenberg Klinik-Service-Gesellschaft mbH, Bad Rothenfelde	20	52	-11
EVK Essen-Werden Service GmbH, Essen	20	74	0
HERRENTUNNEL LÜBECK GmbH & Co. KG, Lübeck	50	-6.495	-21
KKH St. Josef Service GmbH, Essen	20	60	13
Klinik Servicegesellschaft Oberberg GmbH, Lindlar	49	36	6
KMR-Reinigung-Service GmbH, Düsseldorf	90 ³⁾	150	17
m+p management GmbH, Braunschweig	40	1.125	55
Mühlberger GmbH, Wiesbaden	30	10.123 ⁴⁾	1.048 ⁴⁾
MZG Clean GmbH, Bad Lippspringe	20	135	27
Passavant & Watec GmbH, Aarbergen	25	641 ⁴⁾	0 ⁴⁾
PMS-Petrochemicals Maintenance Services GmbH, Leuna	29	1.477 ⁴⁾	1.151 ⁴⁾
savemaxx contracting GmbH, Braunschweig	49	1.830	652
Stadion Frankfurt Management GmbH, Frankfurt am Main	50	474	53
ukb-service GmbH, Berlin	25	107	15
Wohnpark Aubing GmbH & Co. Bauprojekt KG, München	50	50	0

ANTEILSBESITZ DER BILFINGER SE

B. Nach der Equity-Methode bilanzierte Beteiligungen II. Ausland Stand 31.12.2014	Anteil am Kapital in %	Eigenkapital in 1.000 Währungs- einheiten	Ergebnis in 1.000 Währungs- einheiten
ABW Abbruch, Boden- und Wasserreinigungs-Gesellschaft m.b.H., Wien, Österreich	40	EUR 12.177 ⁴⁾	EUR 794 ⁴⁾
Altlastensanierung und Abraumdeponie Langes Feld Gesellschaft m.b.H., Wien, Österreich	24	EUR 17.567 ⁴⁾	EUR 1.065 ⁴⁾
aQuaintance B.V., Assen, Niederlande	33	EUR 1.437	EUR 1.056
BILFINGER (THAI) CONSTRUCTION CO. LTD., Bangkok, Thailand	49	THB 398.806	THB 20.540
DBEST (Beijing) Facility Technology Management Co. Ltd, Peking, Volksrepublik China	40	CNY 13.425	CNY -3.977
Eduardo Construction (pty) Ltd., Witbank, Südafrika	30	ZAR 87.979	ZAR 20.169
Intu Retail Services Limited, London, Großbritannien	49	GBP 300	GBP 0
Julius Berger Nigeria PLC, Abuja, Nigeria	30	NGN 16.310.338 ⁴⁾	NGN 4.733.213 ⁴⁾
LOP V.O.F., Assen, Niederlande	33	EUR 75	EUR 75
m+p (Schweiz) AG, Wallisellen, Schweiz	70	CHF 128	CHF 28
M6 Duna Autópálya Koncessziós Zrt., Budapest, Ungarr	40	EUR 54.458	EUR 8.339
M6 Tolna Autópálya Koncessziós Zrt., Budapest, Ungarr	45	EUR 52.842	EUR 3.365
Mediterranean Sea Engineering Construction Joint Stock Company, Sirte, Libyen	49	LYD 65.813 ⁵⁾	LYD 3.003 ⁵⁾
Palmetto Wastewater Solutions LLC, Lexington, South Carolina, USA	49	USD 474	USD -324
PCC/BMO v.o.f., Heijningen, Niederlande	48	EUR 226 ⁴⁾	EUR 226 ⁴⁾
SIP's UNITED V.O.F., Vlaardingen, Niederlande	48	EUR 2.850 ⁴⁾	EUR 2.850 ⁴⁾
"SOZ" (Stikstof Opslag Zuidbroek) V.O.F., Den Haag, Niederlande	50	EUR 630	EUR 630
Tebodin & Partner LLC, Muscat, Oman	50	OMR 11.097	OMR 7.113
Tebodin & Partners Saudi for Engineering Consultancy, Jeddah, Saudi-Arabier	51	SAR -228	SAR -1.146
Tubafor Maroc S.A.R.L., Rabat, Marokko	50	MAD 3.242	MAD 76

ANTEILSBESITZ DER BILFINGER SE

C. Nicht konsolidierte Gesellschaften I. Inland Stand 31.12.2014	Anteil am Kapital in %
A1 mobil Verwaltungs-GmbH, Sittensen	43
A7 mobil Beteiligungs-GmbH, Wiesbaden	100
Argo Asset Management GmbH, Frankfurt am Main	100
Argo Property Mangement GmbH, Frankfurt am Main	100
Bau-Union Potsdam Gesellschaft mit beschränkter Haftung, Leipzig	100
BB Beta PPP-Projektgesellschaft mbH, Frankfurt am Main	100
BB Grundbesitz GmbH, Mannheim	100
BB Theta Verwaltungs GmbH, Mannheim	100
BfP Beteiligungsgesellschaft für Projekte mbH, Düsseldorf	20
Bilfinger PPP Justizzentrum Chemnitz FM GmbH, Neu-Isenburg	100
BIRGIT Grundstücksverwaltungsgesellschaft mbH & Co. Vermietungs-KG, Pullach	86
BIS EnTech GmbH, München	100
Bodenreinigungszentrum Hessen Gesellschaft mit beschränkter Haftung, Neu-Isenburg	100
Bromit Grundstücksverwaltungsgesellschaft mbH & Co. Vermietungs KG, Mainz	94
City-Parkhaus Betriebsgesellschaft mbH, Oberursel	30
Corrmoran GmbH, Augsburg	44
CTA Verwaltungs GmbH & Co. KG, Mannheim	100
EB-Industrieanlagen Aktiengesellschaft, Rantrum	91
GBP - Gesellschaft für Bau- und Prüftechnik mit beschränkter Haftung, Mannheim	100
Glückstein Verwaltungsgesellschaft mbH, Mannheim	100
Hochbau Halle-Seeben GmbH, Leipzig	100
KORIN Grundstücksgesellschaft mbH & Co. Projekt 32 KG, Grünwald	100
Kreishaus Unna Holding GmbH, Wiesbaden	51
Moser-Bau GmbH, Mannheim	100
Parkhaus Jahnplatz Betriebsgesellschaft mbH, Wiesbaden	48
Parkhaus Luisenplatz Betriebsgesellschaft mbH, Wiesbaden	51
Parkhaus Markt Betriebsgesellschaft mbH, Wiesbaden	51
Polska Holding GmbH, Leipzig	100
Power Office Verwaltungs GmbH, Mannheim	100
PR France GmbH, Aarbergen	100
Projekt- und Betriebsgesellschaft Kreishaus Unna mbH, Unna	46
PTZ Kiel Beteiligungs GmbH, Wiesbaden	100
Rheinhold & Mahla Unterstützungskasse GmbH, München	100
smartB Energy Management GmbH, Berlin	46
TMG Tiefbaumaterial GmbH, Emmering	33
Willich Beteiligungen GmbH, München	100

ANTEILSBESITZ DER BILFINGER SE

C. Nicht konsolidierte Gesellschaften	Anteil am Kapital in %
II. Ausland	
Stand 31.12.2014	
A.C.N. 143 320 834 PTY LTD, Melbourne, Australien	100
Babcock Borsig de Mexico S.A. de C.V., Mexiko-Stadt, Mexiko	100
Babcock Borsig Service Hellas E.P.E., Athen, Griechenland	100
BBPI (Aegis) Holdings Pty Ltd, Melbourne, Australien	100
Bilfinger Babcock Serbia d.d.o., Belgrad, Serbien	100
Bilfinger HSG Facility Management BVBA, Brüssel, Belgien	100
Bilfinger HSG Facility Management d.o.o., Zagreb, Kroatien	100
Bilfinger HSG Facility Management EOOD, Sofia, Bulgarien	100
Bilfinger India Private Limited, Chennai, Indien	100
Bilfinger North America Inc., Wilmington, Delaware, USA	100
Bilfinger RE Financial Advisory Pty Ltd, Melbourne, Australien	100
Bilfinger RE Holdings Pty Ltd, Melbourne, Australien	100
Bilfinger Real Estate Sp. z o.o., Warschau, Polen	100
Bilfinger South East Asia Holding Pte. Ltd., Singapur, Singapur	100
BIS Finland Oy, Porvoo, Finnland	100
BIS Industrial Services France SARL, Château-Thierry, Frankreich	100
Blue Light Partnership (ASP) Holdings Limited, Maidenhead, Großbritannien	35
Blue Light Partnership (ASP) Limited, Maidenhead, Großbritannien	35
Blue Light Partnership (ASP) NewCo Limited, Maidenhead, Großbritannien	50
Deutsche Babcock Nigeria Ltd., Abuja, Nigeria	70
DIEMME India Limited, Kalkutta, Indien	50
Envi Con Saudi Arabia LLC, Riad, Saudi-Arabien	50
Europa (Trinidad and Tobago) Limited, Port of Spain, Trinidad, Tobago	90
Europa Services International Limited, St. Helier, Jersey	60
Europa Services International W.L.L., Doha, Katar	29
Europa Support Services International Limited, Manchester, Großbritannien	100
FB Generation Services B.V., Breda, Niederlande	25
GVA Global Limited, Birmingham, Großbritannien	82
GVA Grimley (Nominees) Ltd, Birmingham, Großbritannien	100
GVA James Barr Limited, Glasgow, Großbritannien	100
GVAORSA Consulting Limited, Birmingham, Großbritannien	100
Hesp Services B.V., Zwartewaal, Niederlande	48
HSG Zander d.o.o., Ljubljana, Slowenien	100
HSG Zander MENA Holding Limited, Abu Dhabi, Vereinigte Arabische Emirate	50
HSG Zander Portugal, Unipessoal Lda, Lissabon, Portugal	100
IFMC Integrated Facility Management Company S.A.E., Kairo, Ägypten	51
Intra Contracting Services Nigeria Ltd., Lagos, Nigeria	100
Klaren International B.V., Hillegom, Niederlande	40
MCE INSAAT MAKINE IMALAT SANAYI VE TICARET LIMITED ŞİRKETİ, Ankara, Türkei	100
Mersey Care Development Company Limited, Birmingham, Großbritannien	50
Nationwide Maintenance Limited, Manchester, Großbritannien	100
OOO Bilfinger, Moskau, Russland	100
RECONA N.V., Geel, Belgien	24
Richard Gerald Associates Limited, Edinburgh, Großbritannien	100
Rotring Engineering India Pvt. Ltd., Neu-Delhi, Indien	49
Sielv UAE LLC, Dubai, Vereinigte Arabische Emirate	49
Sielv WLL Qatar, Doha, Katar	25
Soc. Consortile a r.l. Sanita Abbiategrosso, Abbiategrosso, Italien	36
Sort 4 Limited, Aberdeen, Großbritannien	50
Tebodin Asia Pacific B.V., Den Haag, Niederlande	100
Tebodin India Private Ltd., Mumbai, Indien	100
Tebodin Middle East Ltd., Nikosia, Zypern	100
The Stoke On Trent & Staffordshire Safer Communities Community Interest Company, Maidenhead, Großbritannien	45

¹⁾ Mit diesen Gesellschaften besteht ein Gewinnabführungsvertrag

²⁾ Jahresabschluss 30.04.2014

³⁾ Fehlender beherrschender Einfluss durch vertragliche Gestaltungen bzw. rechtliche Umstände

⁴⁾ Jahresabschluss 31.12.2013

⁵⁾ Jahresabschluss 31.12.2009